

# KAMENE DO PRÍRODY

Dlažba, platne a múry z betónu a prírodného kameňa



## Základné informácie

Naše produkty pozostávajú z prírodných surovín. Z toho vyplývajúce **rozdiely v štruktúre a farebné rozdiely** sú želané a oživujú plochu. Kamene kladte tak, aby boli farby dobre premiešané. Pri farebne tieňovaných dlažbách, ako aj všetkých produktoch so zmiešanými farbami (napr. Rialta, Carma, Tegula, Tegula múr) sa môže **farebné tieňovanie** značne z časti meniť medzi jednotlivými kameňmi. Farebne tieňované kamene tak vykazujú vždy rozdielny celkový dojem z farby. Aj v tomto prípade kamene kladte a osadzujte tak, aby boli farby dobre premiešané. Prosím, zohľadnite tiež, že farba a povrch dodaného tovaru sa môže odlišovať od farby a povrchu vzorových kameňov. Najlepší dojem z farby poskytujú vzorové plochy; obrázky môžu byť zo svetelne a tlačovo-technických dôvodov iba s podobnou farbou.

Niekedy sa na betónových kamenných produktoch vytvára šedý závoj. Týmto tzv. **výkvetom** technicky nie je možné zabrániť. V priebehu času sa tieto znova pri normálnych poveternostných vplyvoch stratia. Berte, prosím, do úvahy, že sa farby kameňov môžu v priebehu času zmeniť aj poveternostnými vplyvmi, znečistením a používaním. To isté platí pre štruktúru povrchu (napr. drsnosť, viditeľnosť hrubých zŕn, inak sfarbené jednotlivé zrná). Zmeny (sfarbenia, atď.) dlaždených plôch spravidla zosilnejú, ak sa nedodržia potrebné **minimálne spády** podľa návodu na spracovanie.

Vo zvláštnych prípadoch môžu u platní a kameňov vzniknúť trhlinky s minimálnou hĺbkou. Ide o **napätové trhliny**, ktoré sa vytvárajú pri rýchlych zmenách teploty, ako napr. pri lejaku na rozohriate platne a kamene. Tieto vznikajú už od teplotného rozdielu 10° C a nie je im možné pri platniach položených na voľnom priestranstve technicky zabrániť. Nepredstavujú žiadne zníženie kvality. Upozorňujeme na to, že viazané vyhotovenie – rozumie sa tým kladenie do maltového lôžka s maltovou škárou podľa ÖNORM B2214 – predstavuje zvláštny spôsob výstavby. ÖNORM uvádza v bode 5.6. Záruka: „Vplyvom tepla spôsobené trhliny, ktorých tvorbe nie je možné zabrániť, v oblasti viazanej výplne škár, ktoré neovplyvňujú vhodnosť použitia, neoprávňujú k nároku na záručné plnenie.“

Produkty sa vyznačujú veľmi malými rozmerovými **rozdielmi**, veľmi vysokou rovnosťou strán, pravouhlosťou, veľmi zriedkavo sa vyskytujúcimi vyklenutiami a mimobežnosťami. Napriek tomu sa môžu z dôvodu výrobných postupov vyskytovať rozdiely, aj značné, pri rozmeroch a priamostiach strán, pravouhlostiach, vyklenutí a mimobežnosti. Platia, pokiaľ existujú, príslušné normy a smernice. Upozorňujeme na to, že antické platne nezodpovedajú ustanoveniam pre povrchovú rovnosť podľa normy ÖNORM B2214.

Pri produktoch, ktoré boli umelo zostarnuté (napr. Rialta alebo Tegula antik) sa môžu hrany a časti z kameňa silno a veľmi nerovnomerne vyštiepiť. Pritom sa môžu stať viditeľnými aj časti jadrového betónu. Aj po položení a pri používaní sa môžu ešte časti kameňov odštiepiť. Tento „**antický**“ **vzhľad** je želaný a pri správnom kladení, resp. osadzovaní dáva **ploche v celkovom pohľade** želané čaro. Využitelnosť plochy tým nie je ovplyvnená. Pri dodávke v tzv. big-bagoch môžu byť obsiahnuté aj kompletne prelomené kamene, ktoré vzniknú pri výrobnom procese. Z tohto dôvodu sa v jednom big-bagu nachádza na kladenie plochy vždy viac kameňov, ako je uvedené na dodacom liste (bezplatná nadmerná dodávka ako náhrada za prelomené kamene). Prachová vrstva na povrchu kameňa existujúca pri dodávke podľa možnosti z dôvodu umelého procesu starnutia zmizne po nejakom čase pôsobením normálnych poveternostných vplyvov.

Prosím, zohľadnite tiež, že z hore uvedených dôvodov sa antický vzhľad dodaného tovaru môže odlišovať od vzorových kameňov a plôch (tak menej, ako aj viac vyštiepení). Presnejšie informácie k týmto témam nájdete tiež na stránke [www.kamene.info/antik](http://www.kamene.info/antik).

K správne použitiu prostriedkov na odstránenie ľadu na dlažbových kameňoch dodržiavajte tiež prosím naše pokyny na [www.kamene.info/najcastejsie-otazky](http://www.kamene.info/najcastejsie-otazky).

Na čistenie, dodatočné impregnovanie a ošetrovanie platní odporúčame produkty firmy Rauch. Vysokotlakové čističe sú dovolené iba s vhodnými nadstavcami (jemne rotujúce kefy, difúzne nadstavce a iné). Agresívne frézy na blato medzi iným zdrsňujú povrch. Následne sa platne znečisťujú rýchlejšie ako predtým.

Pre dobré naplánovanie a realizáciu tvorby s našimi výrobkami odporúčame poverenie vyškoleného profesionála. Technické danosti majú pritom prednosť pred otázkami stvárnenia!

### Možná výška pri stenách a plotoch

Uvedená možná výška steny predstavuje smerodajnú hodnotu pri ideálnych podmienkach. Aby ste mohli dobre porovnať, ktoré z rozličných stenových systémov sú určené skôr pre vysoké a ktoré skôr pre nízke steny. Na stanovenie možnej výšky steny vo vašom špeciálnom prípade nájdete na stránke [www.kamene.info](http://www.kamene.info) príslušný návod na **osadenie s tabuľkou typovej statiky** pre váš želaný výrobok a nechajte si tento bezplatne poslať.

Pri otázkach a nejasnostiach sa obráťte, prosím, na náš zákaznícky servis: 0911 605450. Radi vám ďalej pomôžeme!



# Správne poradie

Vďaka časovo správne poradie pri stavbe zabezpečíte, aby výškové rozdiely a vytvorenia spádov sa zohľadnili včas.


## 1. Múry & schody

napr. s murovacími kameňmi zo strany 36 až 49



## 2. Obruby

napr. s kameňmi zo strany 47 až 49



## 3. Terasy

napr. s platňami zo strany 22 až 35 alebo dlažbou od strany 6



## 4. Cesty & príjazdy

napr. s dlažbovými kameňmi a platňami zo strany 6 až 21



Nechajte sa inšpirovať peknými zariadeniami a nápadmi na stvárnenie v tomto katalógu. Ako orientačnú pomocku použite zalomené strany a register strán. Ukážeme vám tu malý výber všetkých možných aplikácií. V sivých produktových boxoch nájdete technické informácie a priame linky na našu webovú stránku [www.kamene.info](http://www.kamene.info). Vo fotoalbe alebo na našich fotografiách s aplikáciami objavíte online ([www.kamene.info/fotografie](http://www.kamene.info/fotografie)) akékoľvek množstvo ďalších nápadov a obrázkov už zrealizovaných zariadení. Všetky technické informácie nájdete na vlastných produktových stránkach a v prípade, že máte ďalšie otázky, využite odpovede na [www.kamene.info/najcastejsie-otazky](http://www.kamene.info/najcastejsie-otazky).

V prípade, že máte otázky, naši zamestnanci vám radi poradina na tel. 0911 605450 alebo cez e-mail na [office@weissenboeck.co.at](mailto:office@weissenboeck.co.at). Na [www.kamene.info](http://www.kamene.info) nájdete obrázky, technické informácie a oveľa viac.



# Obsah

Základné informácie.....	2
Správne poradie, Obsah .....	3
Kamene v súprave Natur.....	4
Kamene v súprave Antik .....	5
<b>Vytvorené plochy – dlažby .....</b>	<b>6</b>
 Dlažba z prírodného kameňa <b>NOVINKA</b> .....	21
Rialta antik .....	6
Rialta Grande antik .....	10
Rialta Grande natur.....	14
Rialta Grosso jemne štokovaná.....	17
Rialta Grosso natur <b>NOVINKA</b> .....	16
Rialta jemne štokovaná .....	17
Rialta natur.....	12
Tegula natur .....	20
Via Capo antik .....	19
Via Capo natur .....	18
<b>Platne .....</b>	<b>22</b>
 Carma Classic.....	24
Carma Geo <b>NOVINKA</b> .....	27
Carma Nobile & Carma Nobile light.....	22
Carma Diele <b>NOVINKA</b> .....	30
Carma Tin <b>NOVINKA</b> .....	28
Carma Tin univerzálny kameň <b>NOVINKA</b> .....	29
Carma Yorkstone.....	26
FSZ-platňa <b>NOVINKA</b> .....	34
FSZ-Diele <b>NOVINKA</b> .....	35
Platňa z prírodného kameňa Marketstone .....	32
Platňa z prírodného kameňa Trustone.....	33
<b>Vytvorené steny a ploty.....</b>	<b>36</b>
 Cotta blokový kameň antik .....	44
Carma Tin univerzálny kameň <b>NOVINKA</b> .....	29
Lýžica trpaslík .....	42
Tegula múr antik.....	36
Tegula múr natur <b>NOVINKA</b> .....	40
<b>Schody a obruby .....</b>	<b>44</b>
 Carma bazénové & schodové platne .....	46
Cotta blokový kameň antik .....	44
Cotta blokový kameň natur.....	45
Schody Rialta.....	48
Tegula múr .....	47
Správne kladenie dlažby a platní .....	50
Vlastnosti produktu, Weissenböck záruka kvality.....	52
Weissenböck farebná paleta.....	55
Vysvetlenie symbolov.....	Zalomená strana vzadu vnútri
Weissenböck súprava antik.....	Zalomená strana vzadu vonku



# Kamene v súprave Natur

Weissenböck „Súpravu natur“ je možné voľne zostaviť z dlažbových kameňov a murovacích kameňov s označením „natur“. Vzhľad sa určuje priamymi líniami, rohmi a hranami.

Tegula múr natur väzák a Rialta Grosso natur, obe vo farbe sivotieňovaná žula vytvárajú dokonalý spoločný obraz. >



Tegula  
múr natur  
Väzák




alebo

Tegula múr  
natur  
Univerzálny  
kameň



Tegula  
dlažba  
natur



alebo

Rialta  
dlažba  
natur



Paleta farieb Weissenböck na strane 55 vám prehľadne ukáže, v akých farbách sú k dispozícii kamene Rialta v povrchovej štruktúre natur. Prehľad možných kombinácií v rámci súpravy natur nájdete na [www.kamene.info/suprava-natur](http://www.kamene.info/suprava-natur).



^  
Zmes materiálu robí priestor individuálnym – tu Tegula múr natur sivo tieňovaný a Tegula dlažba natur vo farbe sivá, kombinovaná so žulovou kockou.

< Táto súprava natur vo farbe lastúrové vápno pozostáva z Tegula múr univerzálnych kameňov a dlažby Rialta Grande natur s akcentmi z čadičových kameňov.




# Kamene v súprave Antik




Weissenböck „Súpravu Antik“ je možné zostaviť z dlažbočných a murovacích kameňov s označením „antik“. Antický vzhľad sa určuje nepravidelnými hranami a rohmi, ako aj živým vzhľadom škár.


< Tegula múr univerzálny kameň a Rialta antik vo farbe Toskana prinášajú do tohto vnútorného dvora južanskú atmosféru.



 Tegula múr antik  
Univerzálny  
kameň

 Tegula  
múr antik  
Krycia platňa

 Tegula  
múr antik  
Vázák

 Tegula  
múr antik  
Normálny  
kameň

 Rialta antik

Paleta farieb Weissenböck na strane 55 vám prehľadne ukáže, v akých farbách sú k dispozícii antické kamene.

^ Zinscenujte schody, múry, miesta na sedenie, cestičky a mnoho iného v súprave Antik do harmonizovaného celku, ako tu vo farbe Savana.



Schody, dlažba, múr a plot vo farbe jávska hnedá vytvárajú záhradný priestor pre vašu pohodu. >

**Tip:** Prehľad možných kombinácií „Súpravy antik“ nájdete na zalomenej strane vzadu a na [www.kamene.info/suprava-antik](http://www.kamene.info/suprava-antik).



# Rialta<sup>®</sup> antik

Mnoho oslovujúcich farieb – na obrázku je možné vidieť patinu – umožňujú vytvoriť záhradné priestory podľa individuálnych predstáv, resp. vhodne k existujúcemu okoliu záhrady. >



^  
Rialta antik harmonizuje ako dlažba a ako obruba vo farbe a povrchu perfektne s Tegula múr antik – obidve vo farbe Savana (pozri tiež súpravu Antik na strane 5).



S 10 zosúladenými formátmi v jedno-ducho položenej súorave kameňov sa podarili zakrivené cestičky rovnako ako priamočiare plochy – všetky produkty vo farbe jávska hnedá. >





◀ Rialta antik a Tegula múr antik vo farbe jávska hnedá vytvárajú harmonický celok.

Individuálny farebný mix: lastúrové vápno v strede sa obrúbi v dvoch radoch s Rialta antik v sivo tieňovanej.



**Tip:**  
Farebná paleta Weissenböck na strane 55 a tabuľka súpravy antik na zalomenej strane vzadu vám pomôžu pri výbere farby a materiálu.



◀ S výškou kameňa 5 cm sa Rialta antik ľahko pokladá a napriek tomu je pojazdna osobným automobilom. Tu je ju možné vidieť vo farbe kobalt, prispôsobenej na modré brány, okná a strechu.



Rialta antik – tu vo farbe sivo tieňovaná – je zo všetkých strán odolná proti mrazu a posypovým soliam. Tým zostane plocha veľa rokov pekná a funkčná. >




# Rialta<sup>®</sup> antik

Antický vzhľad vďaka prelamovaným hranám a rohom vytvára živý vzhľad škár, ktorého prirodzenosť je navyše podčiarknutá zmiešanou farbou lastúrové vápno.



**Tip:**  
Návod na kladenie a osadenie Weissenböck na [www.kamene.info](http://www.kamene.info).

Rialta a Tegula múr antik sú vysoko kvalitné betónové kamene z prírodných materiálov, ktoré sa vyrábajú podľa prísnych kritérií (pozri stranu 52 – 54). Pre dlhodobé a trvalo udržateľné stvárnenia, ako tu vo farbe patina. >







< S touto radovou dlažbou (tu sivo teiňovaná) vytvoríte malé plochy a chodníky v záhrade, rovnako ako veľké plochy na príjazde alebo na terase.

Rialta antik – tu vo farbarbe lastúrové vápno – je univerzálne použiteľná, pre terasu, rovnako ako pre schody, priame, zakrivené alebo so schodmi – tu vo farbe lastúrové vápno

∨



< Vodu odpudzujúci kremičitý povrch s dlhou životnosťou robí Rialta antik Toskana odolnou proti mrazu a posypovým soľam, odolnou proti mechanickým pôsobeniam a extrémne nenáročnou na údržbu – pozri tiež stranu 52 - 54.

## Rialta antik




Táto prírodná radová dlažba pripravená na kladenie je vhodná pre terasy, námestia a cestičky, rovnako ako pre vjazdy, parkoviská, stupne a schody alebo ako obloženie múru.

**Farby:** sivo tieňovaná, lastúrové vápno, melange, pieskovec, toskana, patina, kobalt, zlatisto mramorovaná<sup>2)</sup>, jávska hnedá, savana

**Výška kameňa:** 5 cm

Rialta antik je ponúkaná v troch triedach kvality<sup>2)</sup>: Top 1<sup>+</sup>, Top 2<sup>+</sup> und Top 3<sup>+</sup>.



### Top 3<sup>+</sup>



+ Weissenböck záruka kvality znamená pre tento kameň hustejší povrch, možné optické rozčlenenie, o 90 % menej zvetrávania, o 25 % vyššiu pevnosť a cca o 17 % nižšie mechanické opotrebenie – pozri stranu 52.

### Top 2<sup>+</sup>



+ Weissenböck záruka kvality znamená pre tento kameň hustejší povrch, možné optické rozčlenenie a o 90 % menej zvetrávania – pozri stranu 52.

### Top 1<sup>+</sup>



+ Weissenböck záruka kvality znamená pre tento kameň hustejší povrch a možné optické rozčlenenie – pozri stranu 52.

### Zlatisto mramorovaná<sup>2)</sup>



<sup>1)</sup> Ďalšie informácie pozri na strane 2, od strany 50-54 a na [www.kamene.info/rialta/antik](http://www.kamene.info/rialta/antik).

<sup>2)</sup> Vo farbe zlatisto mramorovaná je k dispozícii iba jedna trieda kvality.

<sup>3)</sup> Neplatí pre farbu zlatisto mramorovaná. K dodaniu len v celých (10 m<sup>2</sup>) alebo polovičných (5 m<sup>2</sup>) big-bagoch.

## Tri triedy kvality pre rozličné nároky

**Premyslite si, akému namáhaniu má byť vystavená plocha:** Posypate posypovou soľou? Budete často jazdiť po ploche s pneumatikami od posypovej soli? Bude plocha často zaťažovaná pojazdom? Čím? **A vyberte z troch tried kvality:** Top 1<sup>+</sup>, Top 2<sup>+</sup> a Top 3<sup>+</sup>. Čím sú vyššie vaše nároky, tým by mala byť vyššia trieda kvality – pozri tiež stranu 52:

### Top 3<sup>+</sup>



### Top 2<sup>+</sup>



### Top 1<sup>+</sup>





# Rialta<sup>®</sup> Grande antik

Táto cestička v jávskej hnedej bola veľmi prirodzene vytvorená s tromi šírkami pásov a rozličnými odskokovými kameňmi, zohľadnite k tomu tip na tejto strane.

5 cm hrubé dlažobné kamene v troch šírkach pásov vo farbe jávska hnedá s prelomenými hranami a rohmi vytvárajú antický vzhľad škár, pri ktorom nie je žiadny iný kameň rovnaný ako druhý.



**Tip:**

V návode na kladenie dlažby Rialta (pozri [www.kamene.info/na-stiahnutie](http://www.kamene.info/na-stiahnutie)) nájdete špeciálne vzory kladenia pre Rialta Grande, ako napr. kladenie odskokových kameňov a mnoho tipov na správne spracovanie.

Tri rozličné šírky a perfektne zosúladené formáty dávajú ploche veľmi prirodzený vzhľad – tu vo farbe lastúrové vápno. >





## Rialta Grande antik




Táto prírodná radová dlažba pripravená na kladenie je vhodná pre terasy a cestičky, rovnako ako pre vjazdy, parkoviská, stupne a schody.

**Farby:** sivo tieňovaná, lastúrové vápno, melange, jávska hnedá

**Výška kameňa:** 5 cm

Rialta Grande antik je ponúkaná pre rozličné nároky v troch triedach kvality: Top 1<sup>+</sup>, Top 2<sup>+</sup> und Top 3<sup>+</sup>.

Čím sú vyššie vaše nároky, tým by mala byť vyššia zvolená trieda kvality (pozri stranu 9).



### Top 3<sup>+</sup>



+ Weissenböck záruka kvality znamená pre tento kameň hustejší povrch, možné optické rozčlenenie, o 90 % menej zvetrávania, o 25 % vyššiu pevnosť a cca o 17 % nižšie mechanické opotrebenie – pozri stranu 52.

### Top 2<sup>+</sup>



+ Weissenböck záruka kvality znamená pre tento kameň hustejší povrch, možné optické rozčlenenie a o 90 % menej zvetrávania – pozri stranu 52.

### Top 1<sup>+</sup>



+ Weissenböck záruka kvality znamená pre tento kameň hustejší povrch a možné optické rozčlenenie – pozri stranu 52

<sup>1)</sup> Ďalšie informácie pozri strana 2, 50-54 a na [www.kamene.info/rialta-grande/antik](http://www.kamene.info/rialta-grande/antik).

K dodaniu len v celých (10 m<sup>2</sup>) alebo polovičných (5 m<sup>2</sup>) big-bagoch. Minimálny odber 10 m<sup>2</sup>.

## Informácia

Minimálny odber sú dva polovičné big-bagy, pretože dlažbové kamene sú triedené podľa širok pásov a optimálne zabalené na kladenie. Jeden big-bag s dlažbovými kameňmi šírky 7,5 cm a 19,5 cm a jeden big-bag s dlažbovými kameňmi šírky 15,6 cm (to zodpovedá cca 50 % plošnému podielu). Kladenie sa vykonáva v pomere cca 6:4:3, (6 radov širokých 15,6 cm, 4 rady široké 7,5 cm a 3 rady široké 19,5 cm). Tým dosiahnete harmonický vzhľad plochy a úplnú spotrebu kameňov. Detailné informácie nájdete v návode na kladenie, ktorý si môžete vyžiadať bezplatne na tel. č. 0911 605450 alebo si ho môžete stiahnuť na internetovej stránke [www.kamene.info/na-stiahnutie](http://www.kamene.info/na-stiahnutie).

Rialta Grande antik vo farbe lastúrové vápno v ružovej záhrade v Kirchsclagu, ktoré bolo v roku 2009 zvolené najkrajším námestím Dolného Rakúska, je pojazdná osobnými automobilmami a zo všetkých strán odolná proti mrazu a posypovým soliam. Tým je plocha ešte aj po rokoch pekná a funkčná >



Vodu odpudzujúci povrch s dlhou životnosťou robí Rialta Grande antik osolnou voči opotrebeniu a ľahko ošetrovateľnou. Kombinovaná s Tegula múr antik – obidve vo farbe melange – dáva harmonický záhradný priestor.

< Dlažba v sivo tieňovanej, obruba vo farbe Toskana tvoria – ostrý kontrast vo vedení línie a farebnom stvárnení, ale napriek tomu harmonický v antickom povrchu. Všimnite si tiež náš tip na str. 7 a 8.




# Rialta<sup>®</sup> natur

Moderne a priamočiara – takto sa prezentuje Rialta natur.  
Priame hrany a úzke škáry prinášajú najlepší komfort pre  
chodcov a vozíky. Tu vo farbe jávka hnedá.



Desať perfektne zosúladených formátov  
v jednej pevnej súprave kameňvo je možné  
zvlášť ľahko pokladať. S Rialtou sa dajú  
nádhorne vytvoriť aj schody, ako tu vo farbe  
lastúrové vápno.

Stavovské znaky, firemné logá alebo inici-  
álky môžete priamo pri výstavbe integrovať  
na každej ploche – tu farebne mramorované  
logo v ploche z lastúrového vápna – pozri tip  
na strane 13.





Prírodný vzor pokládky vzniká vďaka harmonicky zpsúladeným formátom kameňa – tu vo farbe sivo tieňovaná, ktorá sa ľahko ošetruje.



## Rialta natur




Táto prírodná radová dlažba pripravená na kladenie je vhodná pre terasy, záhradné priestory a cestičky, rovnako ako pre vjazdy do garáže, vjazdy do domu, parkoviská, stupne a schody alebo ako obloženie múru.

**Farby:** sivo tieňovaná, lastúrové vápno, Pieskovec, farebne mramorovaná, jávska hnedá

**Výška kameňa:** 5 cm

Rialta natur je ponúkaná pre rozličné nároky v troch triedach kvality: Top 1<sup>+</sup>, Top 2<sup>+</sup> und Top 3<sup>+</sup>. Čím sú vyššie vaše nároky, tým by mala byť vyššia zvolená trieda kvality (pozri stranu 52).



### Top 3<sup>+</sup>



+ Weissenböck záruka kvality znamená pre tento kameň hustejší povrch, možné optické rozčlenenie, o 90 % menej zvetrávania, o 25 % vyššiu pevnosť a cca o 17 % nižšie mechanické opotrebenie – pozri stranu 52.

### Top 2<sup>+</sup>



+ Weissenböck záruka kvality znamená pre tento kameň hustejší povrch, možné optické rozčlenenie a o 90 % menej zvetrávania – pozri stranu 52.


### Top 1<sup>+</sup>



+ Weissenböck záruka kvality znamená pre tento kameň hustejší povrch a možné optické rozčlenenie – pozri stranu 52.

<sup>1)</sup> Ďalšie informácie pozri stranu 2, 50-54 a na [www.kamen.info/rialta/natur](http://www.kamen.info/rialta/natur).

K dodaniu len v celých (12,1 m<sup>2</sup>) alebo polovičných (6,6 m<sup>2</sup>) paletách.



S dlhou životnosťou, odpudzujúca špinu a vodu, odolná proti mrazu a posypovým soľam, na obrázku vo farbe lastúrové vápno.

< Drsná a príjemná pre bosé nohy, tak sa prezentuje Rialta natur vo farbe farebne mramorovaná na kúpalisku.

## Tip

Stavovské znaky, rodinné alebo firemné erby alebo iniciálky sa môžu zabudovať do každej plochy dlažby a poskytnúť tak atraktívny pútač. Na želanie vám prirežeme potrebné kamene a platne podľa vašich plánovacích zadaní v mierke 1:1 už v závode. Aj na rezanie Carma platní resp. na prebrúsenie dolných hrán bazénových a schodových platní vám radi dáme bezplatne ponuku.

Zohľadnite, prosím: Rialta je súprava kameňov, ktoré sa dodávajú iba kompletne. Dodávka jednotlivých formátov nie je možná.



# Rialta<sup>®</sup> Grande natur

Takto harmonický může být život v přírodě: Rialta Grande natur lastúrové vápno v mixe s čadičovými kockami a Tegula múr natur.





## Rialta Grande natur




Táto prírodná radová dlažba pripravená na kladenie je vhodná pre terasy, záhradné priestory, cestičky, vnútorné dvory, arkádové chodby, chodníky a odkvapové chodníky, rovnako ako pre vjazdy do garáže, vjazdy do domu, parkoviská, miesta pred domom, stupne a schody.

**Farby:** sivo tieňovaná, lastúrové vápno

**Výška kameňa:** 5 cm

Rialta Grande natur je ponúkaná pre rozličné nároky v troch triedach kvality: Top 1<sup>+</sup>, Top 2<sup>+</sup> und Top 3<sup>+</sup>. Čím sú vyššie vaše nároky, tým by mala byť vyššia zvolená trieda kvality (pozri stranu 52).



Priame hrany a úzke škáry robia Rialta Grande natur vo farbe lastúrové vápno zvlášť vhodnou pre chodcov a vozíky.



### Top 3<sup>+</sup>



+ Weissenböck záruka kvality znamená pre tento kameň hustejší povrch, možné optické rozčlenenie, o 90 % menej zvetrávania, o 25 % vyššiu pevnosť a cca o 17 % nižšie mechanické opotrebenie – pozri stranu 52.

### Top 2<sup>+</sup>



+ Weissenböck záruka kvality znamená pre tento kameň hustejší povrch, možné optické rozčlenenie a o 90 % menej zvetrávania – pozri stranu 52.

### Top 1<sup>+</sup>



+ Weissenböck záruka kvality znamená pre tento kameň hustejší povrch a možné optické rozčlenenie – pozri stranu 52.

<sup>1)</sup> Ďalšie informácie pozri stranu 2, 50-54 a na [www.kamene.info/rialta-grande/natur](http://www.kamene.info/rialta-grande/natur).

K dodaniu len v celých alebo polovičných paletách. Minimálny odber 12,8 m<sup>2</sup>.



< Tri rozličné šírky a perfektne zosúladené formáty poskytujú plochám prirodzený vzhľad – tu vo farbe sivo tieňovaná v kombinácii so žulovou dlažbou.


### Tip

Dodávka Rialta Grande sa uskutočňuje optimalizovane pre pokládku triedene podľa širok pásov: Jedna paleta so 7,5 cm a 19,5 cm širokými dlažbovými kameňmi a jedna paleta s 15,6 cm širokými kameňmi (to zodpovedá cca 50 % plošnému podielu). Kladenie sa vykonáva približne v pomere 6:4:3, (6 radov širokých 15,6 cm, 4 rady široké 7,5 cm a 3 rady široké 19,5 cm). Tým dosiahnete optimálne premiešanie a harmonický vzhľad plochy. Detailné informácie k tomu nájdete v návode na kladenie, ktorý si môžete vyžiadať bezplatne na tel. č. 0911 605 450 alebo si ho môžete stiahnuť na internetovej stránke [www.kamene.info/na-stiahnutie](http://www.kamene.info/na-stiahnutie). Minimálne odberné množstvo sú dve polovičné palety (cca 12,8 m<sup>2</sup>).



# Rialta<sup>®</sup> Grosso natur

O cca 20 % väčšie formáty ako pri klasickom Rialta a perfektne zosúladené formáty v hotovej súprave kameňov dávajú prirodzenú plochu vo farbe lastúrové vápno. >



## Rialta Grosso natur NOVINKA




Táto veľkoformátová, radová dlažba pripravená na pokladanie je určená na terasy, záhradné plochy a cesty, ako aj pre garážové a domové vjazdy, parkoviská, stupne a schody alebo ako obloženie múrov.

**Farba:** lastúrové vápno, NOVINKA žula sivo tieňovaná

**Výška kameňa:** 5 cm

Rialta Grosso natur je ponúkaná pre rozličné nároky v troch triedach kvality: Top 1+, Top 2+ a Top 3+.

Čím sú vyššie vaše nároky, tým by mala byť vyššia zvolená trieda kvality (pozri stranu 52).



### Top 3+



+ Weissenböck záruka kvality znamená pre tento kameň hustejší povrch, možné optické rozčlenenie, o 90 % menej zvetrávania, o 25 % vyššiu pevnosť a cca o 17 % nižšie mechanické opotrebenie – pozri stranu 52.

### Top 2+



+ Weissenböck záruka kvality znamená pre tento kameň hustejší povrch, možné optické rozčlenenie a o 90 % menej zvetrávania – pozri stranu 52.

### Top 1+



+ Weissenböck záruka kvality znamená pre tento kameň hustejší povrch a možné optické rozčlenenie – pozri stranu 52.

<sup>1)</sup> Ďalšie informácie pozri stranu 2, 50-54 a na [www.kamene.info/rialta-grosso/natur](http://www.kamene.info/rialta-grosso/natur).

K dodaniu len v celých (12,3 m<sup>2</sup>) alebo polovičných (6,7 m<sup>2</sup>) paletách.



Moderne a priamočiara s veľkými formátmi, Rialta Grosso – tu v ľahko ošetrovateľnej farbe sivo tieňovaná žula – poskytuje najlepší komfort pre chodenie a kolieska.

< Odolnosť proti mrazu a posypovým soľam, 30 ročná záruka dostupnosti kameňov a oveľa viac – Rialta Grosso natur – tu vo farbe lastúrové vápno je k dispozícii v troch triedach kvality pre rozličné nároky.



# Rialta<sup>®</sup> Grosso jemne štokovaná

Táto elegantná a nadčasová radová dlaža je najlepšie vhodná na plochy, cesty, terasy a vnútorné dvory so zaťažením osobnými automobilmi a bez neho, na schody, chodníky a odkvapové chodníky alebo tiež ako obloženie múra.

Exkluzívny jemne štokovaný povrch s viditeľným zrnom kameňa vo farbe lastúrové vápno poskytuje dlažbe vysokú drsnosť.

Rialta Grosso sa odlišuje od klasickej Rialty o 20 % väčšími formátmi. >



VYTVORENÉ PLOCHY – DLAŽBY



## Rialta Grosso jemne štokovaná



Farba: lastúrové vápno  
Výška kameňa: 5 cm



## Rialta Grosso jemne štokovaná



<sup>1)</sup> Ďalšie informácie pozri na strane 2, 50-54 a na [www.kamene.info/rialta-grosso/jemne-stokovana](http://www.kamene.info/rialta-grosso/jemne-stokovana).  
K dodaniu len v celých (12,3 m<sup>2</sup>) alebo polovičných (6,7 m<sup>2</sup>) paletách.

# Rialta<sup>®</sup> jemne štokovaná

Táto radová dlažba pripravená na kladenie je vhodná pre terasy, záhradné priestory, cestičky, vnútorné dvory, arkádové chodby, chodníky a odkvapové chodníky, rovnako ako pre vjazdy do garáže, vjazdy do domu, parkoviská, miesta pred domom, stupne a schody.

Rialta jemne štokovaná – tu vo farbe sivo tieňovaná – v exkluzívnom vyhotovení povrchu s viditeľným prírodným zrnom a vysokou drsnosťou poskytuje najlepší komfort chodenia.


Rialta jemne štokovaná vo farbe Melange pre terasy kvôli dobrému pocitu. >



## Rialta jemne štokovaná



Farby: sivo tieňovaná, Melange, zlatisto mramorovaná  
Výška kameňa: 5 cm



## Rialta jemne štokovaná



<sup>1)</sup> Ďalšie informácie pozri stranu 2, 50-54 a na [www.kamene.info/rialta/jemne-stokovana](http://www.kamene.info/rialta/jemne-stokovana).  
<sup>2)</sup> Neplatí pre farbu zlatisto mramorovaná.  
K dodaniu len v celých (12,1 m<sup>2</sup>) alebo polovičných (6,6 m<sup>2</sup>) paletách.



# Via Capo<sup>®</sup> natur

Jednoducho a rýchlo dosiahnuteľné pekné plochy so súpravou kameňov dodávaných na palete, vhodné pre vjazdy, chodníky a miesta na sedenie – tu vo farbe bridlicová tieňovaná.

Atraktívna tvorba plochy vo farbe lastúrové vápno iBS s mnohými výhodami: odolná proti mrazu a posypovým soľam zo všetkých strán, pojazdná os. automobilmi, zvýšená odolnosť a 30 ročná záruka na dostupnosť kameňov.




## Via Capo natur



Súprava kameňov pripravená na kladenie je najlepšie vhodná na terasy, odkvapové chodníky, záhradné cestičky, námestia, vnútorné dvory a schody, ale aj na príjazdy a parkoviská so zaťažením osobnými automobilmi.

**Farby:** bridlicová tieňovaná, lastúrové vápno iBS

**Výška kameňa:** 5 cm



## Via Capo natur



Bridlicová tieňovaná  
Lastúrové vápno iBS

+ Weissenböck záruka kvality znamená pre tento kameň hustejší povrch ako predpisuje norma CE/ÖNORM – pozri stranu 52.

<sup>1)</sup> Ďalšie informácie pozri stranu 2, 50-54 a na [www.kamene.info/via-capo/natur](http://www.kamene.info/via-capo/natur).

K dodaniu len v celých (12,07 m<sup>2</sup>) alebo polovičných (6,6 m<sup>2</sup>) paletách.



< Radová dlažba s priamymi hranami zvlášť vhodná pre chodcov a vozíky – tu vo farbe lastúrové vápno iBS.



# Via Capo<sup>®</sup> antik

Početné formáty v jednej súprave kameňov, otlčené hrany a rohy a farby blízke prírode – tu vo farbe lastúrové vápno iBS.



Nepriepustný, hydrofóbny kremičitý povrch – tu vo farbe bridlicová tieňovaná – pre menší oder.




## Via Capo antik



Radová dlažba pripravená na položenie je taktiež vhodná pre cesty a námestia ako pre schody a schodiská, ale tiež pre príjazdy, parkoviská a pojazdné cesty so zaťaženie osobnými automobilmi.

**Farby:** bridlicová tieňovaná, lastúrové vápno iBS

**Výška kameňa:** 5 cm



## Via Capo antik



Bridlicová tieňovaná  
Lastúrové vápno iBS

+ Weissenböck záruka kvality znamená pre tento kameň hustejší povrch ako predpisuje norma CE/ÓNORM – pozri stranu 52.

<sup>1)</sup> Ďalšie informácie pozri stranu 2, 50 - 54 a na [www.kamene.info/via-capo/antik](http://www.kamene.info/via-capo/antik).

K dodaniu len v celých (10 m<sup>2</sup>) alebo v polovičných (5 m<sup>2</sup>) big bagoch.

Oslovujúce vytvorenie podesty s Via Capo antik v bridlicovej tieňovanej a lastúrovom vápne iBS, obidve s odolnosťou proti mrazu a posypovej soli zo všetkých strán a so zárukou na dostupnosť kameňov. >





# Tegula® natur

Tegula platne vo farbe lastúrové  
vápno v materiálovom mixe so  
žulovou dlažbou pôsobia zvlášť  
ušľachtilo a exkluzívne. >



Správne položená dlažba Tegula  
natur Sivo tieňovaná žula je takmer  
bezhluchná a zvuk kolies je výrazne  
zredukovaný. v



## Tegula natur



Zvlášť vhodné pre všetky cesty a námestia  
a vďaka hrúbke kameňa 8 cm aj pre plochy  
používané nákladnými automobilmi  
ako prejazdy pre požiariakov  
atď.<sup>2)</sup>

**Farba:** lastúrové  
vápno, sivo tieňovaná  
žula<sup>3)</sup>

**Výška kameňa:** 8 cm<sup>1)</sup>



## Tegula natur

všetky farby



+ Weissenböck záruka kvality znamená pre tento  
kameň hustejší povrch a možné optické rozčle-  
nenie, o 90 % menej zvetrávania, o 25 % vyššiu pev-  
nosť a cca o 17 % nižšie mechanické opotrebenie  
– pozri stranu 52.

<sup>1)</sup> Ďalšie informácie pozri stranu 2, 50- 54 a na  
[www.kamene.info/tegula/natur](http://www.kamene.info/tegula/natur).

<sup>2)</sup> Pojazdná nákladnými automobilmi v závislosti od  
veľkosti formátov.

<sup>3)</sup> Vo farbe sivo tieňovaná žula je možné dostať v  
troch, vo farbe lastúrové vápno v štyroch formá-  
toch

### Tip:

Pre voľne vyškárované vyhotovenie  
ťažko zaťažiteľných plôch sú k dispozícii  
platne hrúbky 16 cm v rovnakom rozme-  
re rastra.

Neskosené, priamočiare hrany a rohy  
zuzujú viditeľnú šírku škáry a poskytujú  
bezbariérový pochádzny a pojazdný kom-  
fort. Na obrázku Tegula natur vo farbe  
sivo tieňovaná žula. >





# Dlažba z prírodného kameňa


Prírodná kamenná dlažba je najlepšie vhodná ako oprický stvárňujúci prvok napr. pre obruby, optické oddelenia plochy a ornamentey. Pre pekné individuálne riešenia v materiálovom mixe sa môžu kombinovať ako materiály, tak aj farby a povrchy.



^ Kremičitá dlažba ako pás medzi platňami Carma – takto vytvoríte pekné optické členenie plôch.



Aj okrúhle prvky stvárnenia sú možné s dlažbou z prírodného kameňa – tu drsná lomová pieskovcová dlažba. >



^ Čadičová dlažba sa hodí veľmi dobre k sivým platňami. Berte do úvahy: Čadič môže v dôsledku povrchových vplyvov a používania stmavnúť.

< V dôsledku malého pohlcovania vody je odolnosť žulovej dlažby proti posypovým soliam extrémne vysoká. Tu v kombinácii s Rialta a Tegula múr antik jávska hnedá.

## Dlažba z prírodného kameňa NOVINKA

Dlažby z prírodného kameňa sú vhodné predovšetkým ako oprický stvárňovací prvok, napr. pre obruby, pásiky a ornamentey.

### Žulová dlažba

cca. 8-10 x 8-10 cm  
výška 4 - 5 cm



### Čadičová dlažba

cca. 8 - 10 x 8 - 10 cm  
výška 4 - 5 cm



### Pieskovcová dlažba NOVINKA

cca. 8 x 8 cm  
výška 5 - 6 cm,  
drsná lomová



### Kremencová dlažba NOVINKA

cca. 10 x 10 cm  
Výška 2,5 - 4 cm,  
drsná štiepaná



### Žulová dlažba

### Čadičová dlažba

### Pieskovcová dlažba NOVINKA

### Kremencová dlažba NOVINKA



<sup>1)</sup> Ďalšie informácie pozri stranu 2, od strany 50-54, resp. na [www.kamene.info/dlazba-z-prirodneho-kamena](http://www.kamene.info/dlazba-z-prirodneho-kamena).

<sup>2)</sup> Platí pre žulovú a čadičovú dlažbu. Nasiakavosť pri atm. tlaku pod 0,3 %, testované podľa ÖNORM EN 13755.



# Carma<sup>®</sup> Nobile

Platne Carma Nobile s antickým vzhľadom – tu vo farbe slonovina v materiálovom mixe so žulovou dlažbou je možné dostať v štyroch formátoch a spolu s vhodnou bazénovou a schodovou platňou.



**Tip:**  
Ďalšie nápady pre individuálne stvárnenia nájdete na [www.kamene.info/fotografie](http://www.kamene.info/fotografie), resp. v našich záhradách pre dobrý pocit.

Platne s antickým vzhľadom a nadčasovou pieskovicovou štruktúrou je možné položiť v maltovom lôžku alebo v lôžku z drviny. Tu vidíte farbu slonovina kombinovanú s Rialta natur jávska hnedá. >





Vydarený príklad pre mnohé individuálne možnosti mixu materiálu: Carma Nobile striebornosivá a žulová kocka. >



## Carma Nobile

Carma Nobile platne sú najvhodnejšie na terasy, záhradné cestičky a iné plochy vnútri a vonku so zaťažením chodcami. Pre konštrukcie s nedostatkom miesta na výšku a malou vlastnou hmotnosťou, ktoré sa vyhotovujú v oddelenom spôsobe výstavby, sú dostupné platne Carma Nobile light s 2 cm hrúbkou.<sup>2)</sup>

**Farby:** zlatožltá, plážová žltá, strieborno sivá, slonovina

### Hrúbka platne:


Carma Nobile: cca 3,8 - 4,5 cm  
Carma Nobile light: cca 2 cm<sup>2)</sup>

## Carma Nobile

s predimpregnáciou z výroby



bez predimpregnácie z výroby



## Carma Nobile light cca 2 cm<sup>2)</sup>

s predimpregnáciou z výroby



Štyri rozličné veľkosti (pozri Carma Nobile hore) a jedna bazénová a schodová platňa (pozri tiež stranu 46)

<sup>1)</sup> Ďalšie informácie pozri stranu 2, od strany 50-54, resp. na [www.kamene.info/carma-nobile](http://www.kamene.info/carma-nobile).

<sup>2)</sup> Napr. pre balkóny, lodžie, podpivničené terasy atď. Pozor: Carma Nobile light platne sú zvlášť vhodné pre oddelený spôsob výstavby, pozri stranu 51.

Bazénová a schodová platňa pozri stranu 46.

Takto by mohla vyzerat' vaša súkromná pláž: Carma Nobile plážová žltá položená podľa vzoru č. 4 nášho návodu na kladenie. K tomu sa hodia tiež bazénové a schodové platne.



### Tip:

Obrúsenie hrán bazénových platní prevezmeme radi za vás. Details k tomu pozri tip stranu 13. Všimnite si tiež paletu farieb na strane 55, prípadne na [www.kamene.info](http://www.kamene.info).

< Carma Nobile platne je možné vďaka možnosti predimpregnácie nanesej vo výrobe zvlášť ľahko čistiť – aj keď sa zemina z kvetináča dostane na platne – tu vo farbe zlatožltá.



# Carma<sup>®</sup> Classic

Vhodné Carma Classic bazénové a schodové  
platne v rovnakej vápencovej štruktúre a far-  
be. Nájdete na strane 46. >

Až do sklonu 16° je Carma  
Classic dobre pochôdzna naboso,  
preto je s radosťou používaná na  
terasy. >

Platne Carma Classic sú optimálne pre  
terasy a chodníky. √



< Klasická terasová platňa. Carma  
Classic sa ale tiež výborne hodí  
do interiérov.



Nádherne stvárnená anglická ružová záhrada s platňami Carma Classic. >



Carma Classic sa hodí na plochy vo vnútornej oblasti, ako na zimné záhrady, vínne pivnice alebo iné zvláštne miestnosti. v



### Carma Classic

Vďaka jedinečnej povrchovej štruktúre je táto antická platňa zvlášť vhodná pre štýlové terasy, chodníky a námestia so zaťažením chodcami, ale aj pre vnútorné priestory.

**Farba:** slonovina


**Hrúbka platne:** cca 3,8 - 4,5 cm

### Carma Classic

s predimpregnáciou z výroby



bez predimpregnácie z výroby



<sup>1)</sup> Ďalšie informácie pozri stranu 2, 50 – 54 a na [www.kamene.info/carma-classic](http://www.kamene.info/carma-classic).

Bazénová a schodová platňa pozri stranu 46.

PLATNE

Klasický dizajn a svetlá, príjemná farba platní zaručuje nadčasovú eleganciu a robí z terasy skutočný pútač. >





# Carma<sup>®</sup> Yorkstone

Ušľachtilý chodník z platní Carma Yorkstone – tu v materiálovom mixe žulová kocka

Antická platňa s prírodnou bridlicovou štruktúrou a jemne zakrivenými hranami v dvoch formátoch. Najvhodnejšia pre terasy, chodníky, schody a plochy so zaťažením chodcami. Tu je možné vidieť vo farbe plážová žltá a ako mix materiálu so žulovou kockou.





## Carma Yorkstone

S Carma Yorkstone vytvoríte terasy, chodníky, schody a plochy so zaťažením chodcami vo vonkajšej, ako aj vnútornej oblasti.

**Farba:** plážová žltá

**Hrúbka platne:** cca 3,2 - 4,8 cm

**Carma Yorkstone** s predimpregnáciou z výroby



< Jednorazová, prirodzená atmosféra vzniká vďaka bridlicovej štruktúre a jemne zakriveným hranám.



<sup>1)</sup> Ďalšie informácie pozri stranu 2, 50 – 54 a na [www.kamene.info/carma-yorkstone](http://www.kamene.info/carma-yorkstone).



# Carma<sup>®</sup> Geo

Vďaka predimpregnovaniu vo výrobe sa platne – tu vo farbe slonovina – ľahko čistia (pozri [www.kamene.info/rychlo-ciste](http://www.kamene.info/rychlo-ciste))



Carma Geo vo farbe striebornosivá sa vyznačuje jemným štruktúrovaným povrchom a jasným geometrickým tvarom.

**Tip:**  
Pre správne spracovanie platní zohľadnite naše návody na kladenie na [www.kamene.info/na-stiahnutie](http://www.kamene.info/na-stiahnutie).

PLATNE

## Carma Geo NOVINKA


Platne Carma Geo sú vhodné pre terasy, cesty a námestia so zaťažením chodcami, ale aj pre schody a zakrytia múrov.

**Farba:** striebornosivá, slonovina

**Hrúbka platne:** cca 5 cm

## Carma Geo

S predimpregnáciou z výroby



<sup>1)</sup> Ďalšie informácie pozri stranu 2, 50 – 54 a na [www.kamene.info/carma-geo](http://www.kamene.info/carma-geo).

S platňami Carma Geo v striebornosivej farbe – tu vo formáte 68,5 x 22,5 cm v tretinovej väzbe – vytvoríte plochu a lavičku na sedenie alebo tiež schody a zakrytia múrov ako z jedného odliatku. >





# Carma<sup>®</sup> Tin

Platne Carma Tin vo farbe slonovina vytvárajú útulnú atmosféru. Schody, múry a plochy sa hodia perfektne spolu a harmonizujú s rastlinami a štrkom.



^  
Platne Carma Tin sa vyznačujú nadčasovo peknu travertínovou štruktúrou v spojení s rovnou plochou a priamymi hranami.





< S univerzálnym kameňom Carma Tin vytvoríte moderné, priamočiare záhradné múry a schody.

Vďaka predimpregnácii zo strany výroby sa dajú platne ľahko čistiť. Vo viazanom kladení so zodpovedajúcim spádom voda dobre odteká, takže sa v prirodzených vyhlbeniach môže iba sotva usadzovať špina. Takto zostanú plochy dlho čisté a pekné.



## Carma Tin NOVINKA


Platne Carma Tin sa hodia zvlášť vynikajúco pre plochy vnútri a vonku so zaťažením chodcami. Navrhnete ich vhodne k tomu so schodami, obrubami a múrmi Carma Tin univerzálny kameň.

**Farba:** slonovina

### Carma Tin

s predimpregnáciou zo strany výroby

**Hrúbka platne:** cca 4 cm




### Carma Tin univerzálny kameň

s predimpregnáciou zo strany výroby

**Hrúbka kameňa:** cca 8 cm

**Potreba:** cca 6,12 ks/m<sup>2</sup> múr



<sup>1)</sup> Ďalšie informácie pozri stranu 2, 50-54 a na [www.kamene.info/carma-tin](http://www.kamene.info/carma-tin).

Bazénová a schodová platňa pozri stranu 46.

#### Tip:

Carma Tin harmonizuje tiež s inými materiálmi ako drevo, prírodný kameň alebo štrk a pre individuálne stvárnenia sa môže kombinovať s inými farbami a povrchmi rodiny Carma.

Štyri formáty, jedna bazénová a schodová platňa a vhodný univerzálny kameň umožňujú individuálne stvárnenia ako z jedného odliatku. >





# Carma<sup>®</sup> Diele

Farba slonovina je slnečná a teplá, nádherne harmonizuje s dunajským štrkom a modernou trávou. Platne zostávajú pritom pekné, nedochádza k žiadnemu zosiveniu ako pri neolejovaných drevených podlahách a k žiadnemu tvoreniu rias.

Carma Diele – tu v slonovina – je tvarovo stála: nedochádza k žiadnemu bobtnaniu, zmršťovaniu alebo pretočeniu. Ďalej tiež nie je potrebná nákladná spodná konštrukcia (návod na kladenie na [www.kamene.info/na-stiahnutie](http://www.kamene.info/na-stiahnutie)). >



## Carma Diele NOVINKA

Carma Diele je optimálnou alternatívou k drevenej podlahe. Hodí sa zvlášť pre terasy, zimné záhrady, balkóny, pergoly a cestičky so zatažením chodcami vnútri a vonku.

**Farby:** slonovina, striebornosivá

**Hrúbka platne:** cca 4,5 cm

## Carma Diele

S predimpregnáciou zo strany výroby



<sup>1)</sup> Ďalšie informácie pozri stranu 2, 50 - 54 a na [www.kamene.info/carma-diele](http://www.kamene.info/carma-diele).



^ S terasou s Carma Diele vo farbe striebornosivá je potešením, pretože dodatočné olejovanie a nákladné ošetrovanie odpadá.

< Po Carma Diele je chodenie naboso (tu vo farbe slonovina) príjemné, pretože sa silno nezohrieva a nevyčnievajú z nej žiadne drevené triesky.




# Kamene v mixe materiálu



< S osvetlením v záhrade (vodotesné podľa IP68) vytvoríte očarujúce akcenty (Info na [www.kamene.info/osvetlenie](http://www.kamene.info/osvetlenie)).



^  
Harmonický celok: Tegula múr antik vo farbe lastúrové vápno s integrovanou drevenou lavičkou.



PLATNE

Carma Nobile platne – tu vo farbe plážová žltá – v mixe materiálu so žulovou dlažbou.  
Ďalšie nápady na individuálne stvárnenia nájdete na [www.kamene.info/mix-materialu](http://www.kamene.info/mix-materialu). >



# Platne z prírodného kameňa Marketstone

Platňa bola kalibrovaná na 2 – 2,5 cm a je tak ideálna pri malej konštrukčnej výške. Ľahko a rýchlo sa kladie, je rovná a cenovo výhodná (malé náklady na kladenie a maltu vďaka kalibrácii a znížené náklady na impregnáciu vďaka malému pohlcovaniu vody (menej ako 1%)).

## Platne z prírodného kameňa Marketstone

Platne z prírodného kameňa Marketstone je možné dostať vo 4 formátoch a sú zvlášť vhodné pre stvárnenia záhrad a terás so zaťažením chodcami.

**Farba:** sand multi

**Hrúbka platní:**  
kalibrovaná na cca 2 – 2,5 cm




## Platne z prírodného kameňa Marketstone



<sup>1)</sup> Ďalšie informácie pozri stranu 2, 50 – 54 a na [www.kamene.info/marketstone](http://www.kamene.info/marketstone).

<sup>2)</sup> Nasiakovosť pri atmosférickom tlaku je menej ako 1 %, testované podľa ÖNORM EN 13755



< Marketstone je prirodzene drsný štiepaný pieskovec s rozmanitými farebnými tieňovaniami – od svetlej žltohnedej po hnedú – a skamenými vtrúseninami. Tu neexistuje žiadny kameň, ktorý by bol rovnaký ako ten druhý.

### Tip:



Platne z prírodného kameňa spoločnosti Weissenböck sa vyrábajú podľa požiadaviek „Ethical Trading Initiative“ na férové podmienky a bez detskej práce.



Vďaka malému pohlcovaniu vody (menej ako 1% pod atm. tlakom) odolávajú platne aj intenzívnym poveternostným vplyvom v Rakúsku.




# Platne z prírodného kameňa Trustone

Trustone je kremenný pieskovec v rozličných odtieňoch žlto-hnedej s atraktívnymi tieňovaniami a ukazuje nefalšovaný charakter prírody v jej najkrajšej forme.



Platne Trustone sú rozmerovo presné a majú rovnomernú (= kalibrovanú) hrúbku na 2 – 2,5 cm) a sú vhodné pre malé konštrukčné výšky.



PLATNE

## Platňa z prírodného kameňa Trustone

Platne z prírodného kameňa Trustone je možné dostať v 4 formátoch a sú zvlášť vhodné pre stvárnenia záhrad a terás so zaťažením chodcami.

**Farba:** glenmoor

**Hrúbka platne:**  
kalibrovaná na 2 – 2,5 cm



## Platňa z prírodného kameňa Trustone



<sup>1)</sup> Ďalšie informácie pozri stranu 2, 50 – 54 a na [www.kamene.info/trustone](http://www.kamene.info/trustone).

<sup>2)</sup> Nasiakovosť pri atmosférickom tlaku je menej ako 1 %, testované podľa ÖNORM EN 13755

< Platne z prírodného kameňa od Weissenböck sa kladú celmi cenovo výhodne. Malé náklady na kladenie a maltu vďaka kalibrácii a zníženému nákladu na impregnáciu vďaka malému pohlcovaniu vody (menej ako 1 %). Zohľadnite tiež tip na strane



# Platňa FSZ



Vďaka malému pohlcovaniu vody  $\leq 0,1\%$  vydržia platne – tu v svetlosivej – poveternostné podmienky vo vonkajšej oblasti.

Veľkoformátové platne – tu vo farbe zlatá béžová – sa môžu položiť tiež ako chodníkové platne v štrku alebo tráve. Takto sa dostanete do záhrady suchou nohou. >



## Platňa FSZ NOVINKA

Platne FSZ sú vhodné pre terasy, chodníky a iné plochy vnútri a vonku so zaťažením chodcami.

**Farby:** zlatobéžová, kamenná sivá, antracitová, svetlosivá

**Formát:**

119,4 x 59,6 cm, hrúbka 2 cm



## Platňa FSZ




Odolná voči chemikáliám podľa EN ISO 10545-13.

<sup>1)</sup> Ďalšie informácie pozri stranu 2, 50 – 54 a na [www.kamene.info/platna-fsz](http://www.kamene.info/platna-fsz).

<sup>2)</sup> Pohlcovanie vody  $\leq 0,1\%$

<sup>3)</sup> Protišmykové podľa triedy R11 lt. DIN 511 0-51097.



^ Mrazuvzdorná monolitická platňa z jemnej kameniny – tu vo farbe svetlosivá – je najlepšie vhodná pre neviazané vyhotovenie vo vonkajšej oblasti. Vďaka hrúbke iba 2 cm aj pre terasy s malou montážnou výškou.

< Oslovujúce stvárnenie prostredia bazéna s ľahko čistiteľnými, protišmykovými platňami FSZ vo farbe svetlošedá.



# FSZ-Diele

Bielosivá farba FSZ-Diele – je farebne stála.  
Drevený vzhľad má autenticky pôsobiace  
farebné tieňovanie a kresbu.



Plocha s dlhou životnosťou v drevenom  
vzhľade bez dodatočného olejovania a  
tvorenia rias. Podlaha je tvarovo stála a stá-  
lofarebná. Tu sa nevyskytujú žiadne triesky  
ani trhliny.



PLATNE

## FSZ-Diele **NOVINKA**

FSZ-Diele sa hodia na terasy,  
zimné záhrady, cesty a iné plochy so  
zaťažením chodcami vo vnútornej a  
vonkajšej oblasti.

**Farby:** bielosivá, tmavohnedá

**Formát:** 119,6 x 29,6 cm, hrúbka 2 cm



## FSZ-Diele



Odolné proti chemikáliám podľa  
EN ISO 10545-13.

<sup>1)</sup> Ďalšie informácie pozri stranu 2, 50 – 54 a na  
[www.kamene.info/fsz-diele](http://www.kamene.info/fsz-diele).

<sup>2)</sup> Pohlcovanie vody <=0,1%

<sup>3)</sup> Protišmykové podľa triedy R11 podľa DIN  
511 0-51097.

Monolitická platňa z jemnej kameniny  
v autentickom drevenom vzhľade – tu  
vo farbe tmavohnedá – s prírodou blíz-  
kou textúrou a napriek tomu rovným,  
priamym povrchom bez triesok alebo  
šikmín. >



Bielosivá

Tmavohnedá



# Tegula<sup>®</sup> Mauer antik

Či polovysoké ohraničenie rastlín,  
alebo kruhové plató – s Tegula múr  
antik vo farbe jávska hnedá vytvoríte  
individuálne riešenia. >



Pre pilier resp. striešku piliera jestvujú  
rôzne možnosti, okrem iných ...  
v



... Tegula múr malá pilierová krycia platňa ^



... Dlažba Rialta antik ^



... Tegula múr krycia platňa ^






< Fantázii nie sú kladené žiadne medze.  
S murovacími kameňmi Tegula múr Melange  
bude záhradný gril umeleckým objektom.  
Návod na montáž pre podobné grily nájdete  
na [www.kamene.info/gril](http://www.kamene.info/gril).

Takto kvalitne sa prezentuje záhradné  
miesto na sedenie pre ďalšiu záhradnú  
party pri rybníku vo farbe lastúrové vápno.



VYTVORENÉ STĚNY A PLOTY



< Pomocou vhodných krycích kameňov  
bude tiež stvárnenie múrov a stĺpov pre  
plotové polia – vľavo vo farbe Savana –  
detskou hračkou. S Tegula dierovaným  
kameňom môžu byť vyhotovené štíhle  
plotové stĺpy aj s výstužou. Dodržujte  
prosím náš návod na osadenie na  
[www.kamene.info/na-stiahnutie](http://www.kamene.info/na-stiahnutie).

Oslovujúci vysoký Tegula múr s  
povrchom antik, farba Savana, vzor  
6 – pozri návod na osadenie na  
[www.kamene.info/na-stiahnutie](http://www.kamene.info/na-stiahnutie) – so  
sivo tieňovanými stĺpmi. >





# Tegula<sup>®</sup> múr antik

Rozličné formáty kameňa vo farbe Savana individuálne vymurované – takto sa prezentuje každý Tegula múr úplne svojsky.  
Tip: S Tegula múr väzákom sa podaria priame ukončenia steny.



**Tip:**  
Paleta farieb na strane 55 a súprava antik na zalomenej strane, resp. na [www.kamene.info/suprava-antik](http://www.kamene.info/suprava-antik) vám pomôžu pri výbere farieb a materiálov.

Vytvorte vysoké záhony pomocou Tegula múr väzákov – tu vo farbe Savana. Návod k tomu nájdete na [www.kamene.info/vysoky-zahon](http://www.kamene.info/vysoky-zahon). >





S Tegula mŕ antik univerzálnym kameňom vo farbe Toskana prinesiete do svojej záhrady dovolenkovú náladu. >



^  
Reprezentatívne vlastné riešenie vo farbe Melange so zabudovanou poštovou schránkou a integrovaným hovorovým zariadením.

< Vysoká kvalita kameňov zaručuje dlhú životnosť – aj v exponovaných polohách. Na obrázku vľavo Tegula mŕ antik vo farbe Lastúrové vápno ako pohľadový mŕ a ako lavička na sedenie s Carma platňami.

## Tegula mŕ antik

Mnohostranne použiteľný murovací kameň pre voľne stojace záhradné múry a ploty, pre svahové steny, schody a obruby, ako priame, tak aj zakrivené, šikmé alebo zvislé s rohmi, odskokmi stien alebo piliermi.

**Farby:** sivo tieňovaná, pieskovec, Melange, patina, lastúrové vápno, Toskana<sup>2)</sup>, jávska hnedá, Savana

**Výška steny:** do 1,2 m ako svahová stena, resp. do 2,1 m ako voľne stojaci mŕ, resp. do 2,55 m ako stĺpy z Tegula mŕ dierovaných kameňov<sup>1)</sup>

### Normálny kameň<sup>3)</sup>

všetky farby<sup>2)</sup>

**Spotreba:**

cca 26 ks/m<sup>2</sup> 4<sup>1)</sup>




### Univerzálny kameň<sup>3)</sup>

všetky farby<sup>2)</sup>

**Spotreba:**

cca 52 ks/m<sup>2</sup> 4<sup>1)</sup>




### Väzák<sup>3)</sup>

všetky farby<sup>2)</sup>

**Spotreba:**

cca 17 ks/m<sup>2</sup> 4<sup>1)</sup>




### Dierovaný kameň<sup>3)</sup>

všetky farby<sup>2)</sup>

**Spotreba:**

cca 17 ks/m<sup>2</sup> 4<sup>1)</sup>



<sup>1)</sup> Ďalšie informácie pozri stranu 2, 50 – 54 a na [www.kamene.info/tegula-mur/antik](http://www.kamene.info/tegula-mur/antik).

<sup>2)</sup> Vo farbe Toskana dostupné len ako univerzálny kameň.

<sup>3)</sup> Tolerancie rozmerov podmienené výrobou nájdete v návode na osadenie [www.kamene.info/tegula-mur/antik](http://www.kamene.info/tegula-mur/antik).

<sup>4)</sup> V lepenom vyhotovení.

Klinové kamene a krycie platne nájdete na [www.kamene.info/tegula-mur/antik](http://www.kamene.info/tegula-mur/antik).

### 1 „Antický“ povrch

- vďaka otlčeným hranám a rohom

### 2 Jednostranne uzavretý dvojdrážkový systém

- bezpečná výstavba zvislých alebo šikmých stien vďaka odsadenej drážke
- umožňuje perfektné vytvorenie rohov bez viditeľných drážok
- vysokú stabilitu a jednoduchú výstavbu pozri návod na osadenie

### 3 Osadzovacia pomôcka

- vycentruje kameň pri pokládke

### 4 Jednotný povrchový dizajn prednej a zadnej strany

- preto obojstranne použiteľné
- pre voľne stojace múry, ploty atď

### 5 Klinové kamene a krycie platne

- umožňujú zakrivené múry s malým polomerom





# Tegula<sup>®</sup> múr natur

Oslovujúci variant plotu s Tegula múr natur univerzálny kameň vo farbe lastúrové vápno.



**Tip:**

Dlažobné kamene a platne v povrchovom vyhotovení natur sa hodia perfektne k týmto murovacím kameňom Tegula. Prehľad možných kombinácií v rámci súpravy natur nájdete na [www.kamene.info/suprava-natur](http://www.kamene.info/suprava-natur).

Farba sivo tieňovaná Tegula múr natur väzákov je živá, priateľská a svetlá. Murovacie kamene harmonizujú veľmi dobre s na stavbe štiepanými Tegula múrom natur univerzálnymi kameňmi sivo tieňovanými a žulovými sivo tieňovanými dlažobnými kameňmi. >





Ušľachtilý mix materiálu stupňovitý  
Tegula múr natur a Rialta Grande natur  
lastúrové vápno s čadičovými kockami >



## Tegula múr natur NOVINKA

Mnohostranne použiteľný murovací kameň pre voľne stojace maltou murované záhradné múry a ploty, pre svahové steny, schody a obruby, s rohmi, odskokmi stien alebo stĺpmi v dvoch rozličných formátoch.

**Výška steny:** do 1,2 m ako svahová stena, resp. do 2,1 m ako voľne stojaci múr <sup>1)</sup>

### Univerzálny kameň<sup>3)</sup>

**Farby<sup>2)</sup>:** lastúrové vápno, sivo tieňovaná

**Potreba:** cca 46,7 ks/m<sup>2</sup>



### Vázák<sup>3)</sup> NOVINKA

**Farby<sup>2)</sup>:** sivo tieňovaná

**Potreba:** cca 15,6 ks/m<sup>2</sup>



<sup>1)</sup> Ďalšie informácie pozri stranu 2, 50 – 54 a na [www.kamene.info/tegula-mur/natur](http://www.kamene.info/tegula-mur/natur).

<sup>2)</sup> Farby sú bohatšie na kontrasty ako pri antických kameňoch.

<sup>3)</sup> Tolerancie rozmerov podmienené výrobou nájdete v návode na osadenie.



^  
VYTVORENÉ STĚNY A PLOTY

Príame hrany a rohy s Tegula múr natur univerzálnym kameňom vo farbe siva tieňovaná.



< Moderné stvárnenie záhrady v "Súprave natur" s Tegula múr natur univerzálnymi kameňmi v sivo tieňovanej, ktoré môžu byť pri realizácii rozštiepené a ako vidíte osadené ako akcentujúce prvky, a vpredu na obrázku platne Tegula natur vo farbe sivej so žulovou obrubou.



# Lyžica trpaslík

Prvý lyžicový kameň so Zárukou zemina zostane v kamení, je vďaka otvoru na zadnej strane k svahu a vďaka dnu tak vhodná pre rastliny ako kvetináč. Tu vo farbe hnedá. >



Osádza sa zvlášť ľahko a bez malty, prirodzene zaoblený kameň vďaka svojmu tvaru dna poskytuje najlepšiu ochranu proti vyplaveniu zeminy a začlení sa perfektne do prírody – tu vo farbe sivá. Optimálne pre trvalé a ľahko udržiavateľné „zelené steny“!  
v





Prírodné hnedo-oranžovo-žlté odtiene zmiešanej farby jávska hnedá pôsobia medzi rastlinami ako veľký ozdobný kameň. >

Vo farbe lastúrové vápno prináša zvlášť zaujímavé akcenty do kvitnúcej steny. S malou hmotnosťou a špičkovou statikou nie je dokonca potrebný žiadny základ. v



### Lyžica trpaslík




S lyžicou trpaslík vytvoríte rovinné záhrady. Vďaka zaisteniu svahu pri cestách, príchodoch k domu, terasách alebo svetelných šachtách získate miesto pre parkoviská, ihriská, miesta pre grilovanie a iné. Zaistenie svahu, odstupňovania terénu alebo osadenie cieľených dekoratívnych akcentov je možné.

**Farby:** kamenná sivá, zemito hnedá, slnečná žltá, lastúrové vápno, jávska hnedá

**Výška steny:** do 1,80 m<sup>1)</sup>

**Spotreba:** 17 ks/m<sup>2</sup>



### Lyžica trpaslík všetky farby



<sup>1)</sup> Ďalšie informácie pozri stranu 2, 50 – 54 a na [www.kamene.info/lyzica-trpaslik](http://www.kamene.info/lyzica-trpaslik).

Koncové kamene nájdete na [www.kamene.info/lyzica-trpaslik](http://www.kamene.info/lyzica-trpaslik).



< S lyžicou trpaslík vo farbe slnečná žltá svieti na kvitnúce svahy vždy slnko.



# Cotta<sup>®</sup> blokový kameň antik

So svojimi otlčenými hranami a rohmi sa tento blokový kameň veľmi dobre hodí k antickej dlažbe. Je použiteľný aj ako schod – tu vo farbe sivej, ako podesta alebo zapustený obrubník a ako palisáda pre bočnú obrubu napr. schodiska.

## Cotta blokový kameň antik

**Farby:** sivá, zlatisto mramorovaná

**Výška schodov:**

14 alebo 17 cm (otočené o 90°)

**Výška steny:** kolmá do 42 cm, sklonená do 70 cm

**Potreba:**

5,9 ks/b. m. schoda



## Cotta blokový kameň antik



<sup>1)</sup> Ďalšie informácie na strane 56 a na [www.kamene.info/cotta-blokovy-kamen/antik](http://www.kamene.info/cotta-blokovy-kamen/antik).



^  
Jednoduché, kreatívne stvárnenie múru so sivým blokovým kameňom v dizajne blízkom prírode vďaka prelomeným hranám a rohom prináša náladu na terasu.



Nízky sedací múrik – tu vo farbe sivá – ohraničuje plochu a drží trávu v pre ňu ohraničenej oblasti. >



# Cotta® blokový kameň natur

Pre voľné schodiská, s 2 cm skosenou hranou ako predný schodový kameň alebo ako nájazdový obrubník, bez skosenej hrany ako zadný schodový kameň, podestový kameň alebo zapustený obrubník univerzálne osaditeľný. Tu je možné vidieť: Schody v sivej farbe. >



## Cotta blokový kameň natur

**Farby:** sivá, hnedá, farebne mramorovaná

**Výška schodu:** 14 alebo 17 cm (otočené o 90°), Vysoký obrubník 25 cm

**Výška steny:** kolmá do 42 cm, sklonená do 70 cm

**Spotreba:**  
5,9 ks/b. m schodu



## Blokový kameň

so skosenou hranou a bez skosenej hrany



**Vysoký obrubník** so skosenou hranou



<sup>1)</sup> Ďalšie informácie pozri stranu 2, 50 – 54 a na [www.kamene.info/cotta-blokovy-kamen/natur](http://www.kamene.info/cotta-blokovy-kamen/natur).

^  
Schody osadené Cotta blokovými kameňmi natur v polovičnej väzbe, vo farbe sivej.

25 cm vysoký obrubníkový kameň vo farbe hnedej dáva dlažbe pevnú oporu. >



VYTVORENÉ STĚNY A PLOTY

SCHODY A OBRUBY



# Carma<sup>®</sup> bazénové & schodové platne

Oslovujúca obruba bazéna s bazénovými platňami Carma Nobile v zlatožltej.

So schodovými platňami vo formáte 33,5 x 33,5 cm vytvoríte stupne hodiace sa k ploche, ako tu v Carma Classic slonovina.



## Carma bazénové & schodové platne

**Farby:** Vhodné ku Carma platňam

**Formáty:**

**Carma Nobile a Carma Classic:**

cca 33,5 x 33,5 x 3,8 - 4,5 cm

**Carma Tin:**

cca 34 x 34 x 4 cm

**Carma Nobile light:**

cca 33,5 x 33,5 x 2 cm



## Carma Nobile, Carma Classic a Carma Tin NOVINKA

s predimpregnáciou z výroby



**Carma Nobile a Carma Classic** bez predimpregnácie z výroby



**Carma Nobile light s predimpregnáciou z výroby, hrúbka cca 2 cm, vhodná iba pre oddelený spôsob výstavby!**



<sup>1)</sup> Ďalšie informácie pozri stranu 2, 22 – 25, 28 – 29, 50 – 54 a na [www.kamene.info/carma-schody](http://www.kamene.info/carma-schody).

Schodová platňa chodníková platňa – obe Carma Nobile v zlatožltej – dávajú harmonický celok. >

Terrasa a stupeň v jednotnom dizajne: schodová platňa Carma Nobile – tu vo farbe striebornosivá – sa hodí perfektne k platňam Carma Nobile. >>





# Tegula<sup>®</sup> múr

Individuálne riešenia, ako tieto bazénové schody, sú možné s murovacími kameňmi Tegula – tu vo farbe Melange.

Zvláštna obruba s Tegula múr univerzálnym kameňom vo farbe Toskana. >



## Tegula múr schod

od plošne lícujúcich až po vyvýšené obruby, od nízkych schodov až po vysoké schodové zariadenia, od obrúbení až po kvetinové záhony: všetky riešenia schodov a obrúb sa môžu vyhotoviť s Tegula murovacími kameňmi priamo, zakrivenie alebo polkruhovo.

**Farby:** lastúrové vápno, sivá tieňovaná, žulová sivá tieňovaná, pieskovec, melange, patina, toskana, jávska hnedá, savana

## Normálny kameň antik

Vázák antik

Univerzálny kameň antik

Univerzálny kameň natur

Vázák natur

Všetky informácie o produkte k Tegula murovacím kameňom ako formáty at. nájdete na stranách 36 – 41, resp. na [www.kamene.info/tegula-mur](http://www.kamene.info/tegula-mur).

< Kruhové riešenie schodov s Tegula múr univerzálnymi kameňom antik vo farbe lastúrové vápno.

< Tegula múr antik - tu vo farbe jávska hnedá – je vhodný pre každý druh vonkajších schodov – priame, točité, zaoblené – vo variabilných výškach, hĺbkach a šírkach schodov, takisto vhodné ako pre plošne previazané obruby záhonov a rastlinných plôch.




# Schody z dlažby Rialta®

Rialta antik vo farbe Toskana ako  
zakrivené schodisko.




Rialta antik vo farbe pieskovec  
– schod a plocha ako z jedného  
odliatku. >





Kreatívne schody s Rialtou antik vo farbe pieskovec. >



### Schody z dlažby Rialta

**Farby<sup>1)</sup>:** Je možné dostať v rozličných farbách

**Výška schodu:** 16,5 cm variabilná



**Rialta antik**

**Rialta natur**

**Rialta jemne štokovaná**

Všetky informácie o produkte, formáty atď. nájdete na stranách 6 – 17, resp. na [www.kamene.info/rialta](http://www.kamene.info/rialta).

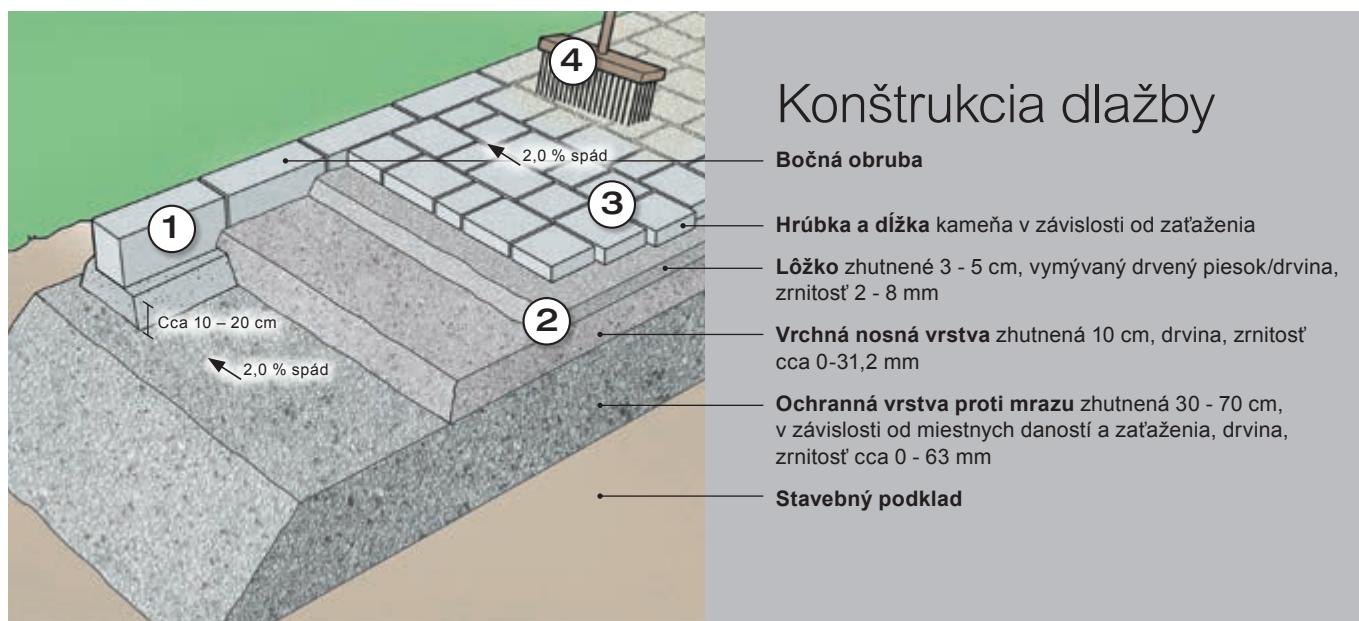


< S Rialta antik sivo tieňovanou vytvoríte harmonické vstupy hodiace sa k ploche predtým.

Oslovujúci pivničný vstup so zakrivenými a priamymi schodmi z Rialty antik vo farbe zlatisto-mramorovaná. >







## Konštrukcia dlažby

**Bočná obruba**

**Hrúbka a dĺžka kameňa v závislosti od zaťaženia**

**Lôžko zhutnené 3 - 5 cm, vymývavý drvený piesok/drvina, zrnitosť 2 - 8 mm**

**Vrchná nosná vrstva zhutnená 10 cm, drvina, zrnitosť cca 0-31,2 mm**

**Ochranná vrstva proti mrazu zhutnená 30 - 70 cm, v závislosti od miestnych daností a zaťaženia, drvina, zrnitosť cca 0 - 63 mm**

**Stavebný podklad**

## Správne kladenie dlažby

**1. Bočná obruba:** Aby dlažobné kamene nevychádzali na okraji, osadíte vhodné obrubníky (napr. Cotta blokový kameň (obrázok 1a), pozri [www.kamene.info](http://www.kamene.info) vo vykopanej ryhe, do ktorej sa vloží vo výške 10 - 20 cm drenážny dlažobný betón alebo priklincujete obrubové lišty Pave Edge (obrázok 1b) do nosných štrkových vrstiev.


**2. Lôžko dlažby:** Dávajte pozor na dostatočný spád (min. 2,0 %) a odborné vyhotovenie podkladu. Materiál lôžka hrúbky cca 4 - 6 cm z vymývanej zmesi drveného piesku/drviny 2 - 8 mm naneste na zhutnený podklad a stiahnite pomocou vhodnej laty +/- 1cm. (obrázok 2). Nepoužívajte materiál lôžka 4 - 8 mm, aby nenastalo stečenie alebo naplavenie škárovacieho materiálu do lôžka. Dávajte pozor na to, aby bolo lôžko tak vysoké, aby horná hrana položených kameňov pred zhutnením bola voči hornej hrane bočnej obruby navýšená o 1,5 cm. Materiál lôžka sa nesmie pred položením kameňov ani zhutňovať, ani sa naň nesmie stúpať. Nepoužívajte materiál obsahujúci vápno alebo vápenec!

**3. Kladenie:** Odber kameňov z palety resp. z big-bagov podľa návodu na kladenie. Kamene položte lícujuco a v správnych uhloch so šnúrou a latou. Dodržte šírky škár podľa návodu na kladenie (kamene nespájajte vřzgjajúco). Poškodené kamene nezabudujte. Antické kamene môžete deliť lámaním, všetky ostatné kamene delte s deliacou pílou za mokra. Okrajové kamene delte minimálne z polovice také veľké ako normálne kamene. Na plochu stúpajte opatrne, nesmie sa ešte po nej jazdiť.

**4. Vyplnenie škár pieskom a zhutnenie:** Nepoužívajte škárovací piesok s obsahom vápna. Naneste na plochu škárovací piesok a diagonálne ho vyzametajte do štrbín (obrázok 4a). Škárovací piesok polejte dostatočným množstvom vody (obrázok 4b). Vyčistite plochu od škárovacieho piesku a zhutnite ju pozdĺžne a priečne iba v suchom stave (> 150 kg pri zaťažení osobnými automobilmi, > 250 kg pri zaťažení nákladnými automobilmi) (obrázok 4c). Použite vibrátor (žiadny vibračný valecň s plastovou klznou platňou). Lôžko nachádzajúce sa pod kameňmi sa tým zhutní na hrúbku 3 - 5 cm. Príp. ešte raz polejte škárovací piesok (obrázok 4a a 4b) a vyzametajte ho.

### Tip:

Ponúkame vám tiež početné výrobky príslušenstva, ako škárovací piesok, spevňovač škárovacieho piesku, malta, impregnácie a oveľa viac, pozri [www.kamene.info](http://www.kamene.info)/prislusenstvo. Podrobné návoda na kladenie získate na tel. 0911 605450 alebo na internete na [www.kamene.info](http://www.kamene.info).





# Správne kladenie platní

[www.kamene.info/kladenie](http://www.kamene.info/kladenie)

**1. Kladenie v maltovom lôžku (hrubé lôžko)\*)** odporúčané pre platne Carma Classic, Carma Nobile a Carma Yorkstone:

**Vytvorenie maltového lôžka:** Dávajte pozor na dostatočný spád (min. 2,5 %) a odborné vyhotovenie podkladu, ako aj odborné umiestnenie dilatačných škár (vzdialenosť 2 - 5 m). Maltové lôžko hrúbky cca 4 - 6 cm z mrazuvzdornej trasovej drenážnej dlažbovej malty naneste vždy pod nasledujúcu platňu.

**Kladenie platní:** Vyberajte platne miešane z viacerých paliet. Nezabudujte poškodené platne (napr. s poškodením z prepravy). Okrajové platne zapracujte s deliacou pílou za mokra a minimálne z polovice tak veľké ako normálne platne. Potom natiahnite na zadnú stranu platne kašovitú cementovú adhéznú hmotu. Platňu položte celoplošne a bez vôľe do čerstvého maltového lôžka.


**Vycentrovanie platní:** Šírka škár medzi platňami je cca 10 mm (pri Carma Classic cca 10 – 20 mm). Platne vycentrujte lícujúco a v uhle a príp. opatrne poklepte plastovým kladivkom, až bude dosiahnutá želaná výšková poloha a sklon (min. 2,5 %) a budú vyrovnané výškové rozdiely medzi jednotlivými platňami.

**Vyškárovanie plochy:** Škáry vyškárujte najskôr 1 týždeň po kladení s mrazuvzdornou trasovou škárovacou maltou pri chladnejšom počasí technológiou nanášania. Povrch platne ihneď vyčistite. Na položenú plochu sa smie opatrne šliapať až po dostatočnom vytvrdnutí malty a plocha sa môže konečne zaťažovať najskôr 48 hodín po vyškárovaní.

**2. Oddelené kladenie do tenkého lôžka a na drenážne rohože\*)** sa odporúča pre Carma Nobile light. Detailné informácie k tomu nájdete v našom návode na kladenie Carma – pozri [www.kamene.info](http://www.kamene.info).)

**3. Kladenie v lôžku z drviny\*)** sa odporúča pre platne FSZ a všetky platne Diele (Pozor: neprípustné pre platne Carma Nobile light.)

\*) Pre dobre naplánované a spracované opatrenia stvárnenia našimi výrobkami odporúčame poverenie vyškoleného profesionála. Technické danosti majú pritom prednosť pred otázkami stvárnenia! Rešpektujte, prosím, tiež naše pokyny na strane 2 a naše podrobné návody na kladenie, ktoré si môžete vyžiadať na tel. č. 0 911 605450 alebo si ich môžete stiahnuť na internetovej stránke [www.kamene.info](http://www.kamene.info).





# Weissenböck záruka kvality



Weissenböck dlažobné kamene sa vyrábajú v zhode s CE podľa normy ÖNORM B3258 zodpovedajúc najvyššej triede použitia D vo vysokej kvalite. Prísne kontroly výroby, ako aj vlastný a cudzí dozor zaručujú top kvalitu. Najlepšia kvalita vyžaduje výrazne vyššie kritériá kvality ako nariaďuje norma, preto Weissenböck poskytuje navyše záruku kvality na dlažobné kamene. Dôvodom tejto záruky je nadpriemerne vysoká kvalita výrobkov. Ručíme: Keď produkty označené symbolom záruky kvality Weissenböck nespĺňajú naše vysoké kritériá kvality, potom nám môžete kamene vrátiť a dostanete od nás plnú kúpnu cenu.

Váš Weissenböck Plus		Príklady výrobkov			
		Via Capo	Rialta Top 1 <sup>+</sup>	Rialta Top 2 <sup>+</sup>	Rialta Top 3 <sup>+</sup>
Zhoda s CE a odskúšané podľa normy ÖNORM podľa najvyššej triedy použitia D		ÁNO	ÁNO	ÁNO	ÁNO
Mrazuvzdorné		ÁNO	ÁNO	ÁNO	ÁNO
Odolnosť proti posypovej soli s dlhou životnosťou na nášľapnej strane podľa normy CE/ÖNORM		ÁNO	ÁNO	ÁNO	ÁNO
Odolnosť proti posypovej soli a mrazu zo všetkých strán (ocenená ako inovácia)		ÁNO	ÁNO	ÁNO	ÁNO
Zvýšená odolnosť proti mechanickým zásahom podľa CE/ÖNORM		ÁNO	ÁNO	ÁNO	ÁNO
30-ročná záruka na dostupnosť kameňov od Weissenböck		ÁNO	ÁNO	ÁNO	ÁNO
Weissenböck zaručuje: nepriepustnejší povrch kameňa (príkaz čistoty od firmy Weissenböck)		ÁNO	ÁNO	ÁNO	ÁNO
Weissenböck zaručuje: optické rozčlenenie plochy je možné		NIE	ÁNO	ÁNO	ÁNO
Weissenböck zaručuje: z vrchnej strany o 90 % menšie zvetrávanie ako predpisuje norma ÖNORM		NIE	NIE	ÁNO	ÁNO
Weissenböck zaručuje: o 25 % vyššiu pevnosť ako predpisuje norma ÖNORM		NIE	NIE	NIE	ÁNO
Weissenböck zaručuje: cca o 17 % nižšie mechanické opotrebenie ako predpisuje norma ÖNORM		NIE	NIE	NIE	ÁNO



## Mrazuvzdorné

Kamene, ktoré sa označujú iba týmto symbolom, sú mrazuvzdorné, avšak nie sú odolné voči posypovej soli.



## Odolnosť proti mrazu a posypovej soli z vrchnej strany

Ak kamene nie sú odolné proti posypovej soli, potom slaná voda zničí štruktúru kameňa, vzniká „vzhľad vymývaného kameňa“. Skúška mrazuvzdornosti a odolnosti proti posypovej soli podľa normy ÖNORM sa uskutočňuje 28-násobným striedaním zmrazovacích cyklov s 3 % NaCl (soľný roztok).

Použite iba posypovú soľ vhodnú pre povrchy viazané cementom.



## Odolnosť proti posypovej soli a mrazu zo všetkých strán

Dlažby Weissenböck sú prvé, ktoré sú od 1.9.2009 skúšané pri 28-násobnom striedaní zmrazovacích cyklov zo všetkých strán (teda tiež na spodnom jadrovom betóne) na odolnosť proti posypovej soli (s 3 % NaCl). Celý kameň zostane neporušený, aj keď na kameň pôsobí mráz alebo posypová soľ zhora alebo zo strany cez škáry. V roku 2012 bola táto inovácia ocenená uznaním a diplomom krajiny Dolné Rakúsko. Pozri tiež na [www.kamene.info](http://www.kamene.info).



## Optické rozčlenenie plochy je možné

Ako optické rozčlenenie a pre rôzny vzor kladení sú napr. pri Rialta antik a natur k dispozícii tri rozličné šírky pásov a pri ostatných dlažbách rozličné formáty. Takto vytvoríte individuálny, prirodzený vzhľad.

## Bez záruky na dostupnosť kameňov

## So zárukou na dostupnosť kameňov

## Weissenböck záruka na dostupnosť kameňov do roku 2045<sup>1)</sup> **NOVINKA**



Keď sa produkty viac nedodávajú, musí sa vydlážiť buď znova celá plocha alebo vzniknú nepekné flaky s náhradnými kameňmi alebo inými povrchmi. So zárukou Weissenböck na dostupnosť kameňov môžete ešte po 30 rokoch doplniť plochy alebo uskutočniť vysprávkové práce (opravy) s rovnakým produktom. Weissenböck zaručuje: Produkty, ktoré sú označené symbolom záruky na dostupnosť kameňov, môžete od času dodávky dokúpiť minimálne ďalších 30 rokov. V opačnom prípade dostanete v hotovosti až do 50.000,- €.<sup>1)</sup>

<sup>1)</sup> Ak by firma Weissenböck Baustoffwerk GmbH nemala byť schopná dodržať tento prísľub, potom dostanete na m<sup>2</sup> dodatočne objednaného a nedodaného tovaru úhradu zrážkou 50,- €. Úhrada zrážkou je obmedzená na maximálne 50.000,- €. Záruka sa vzťahuje na tvar a rozmery kameňov. Malé odchýlky voči pôvodnému vzhľadu povrchu v štruktúre a farbe sú zo záruky vylúčené. Nárok na ručenie musí zákazník voči firme Weissenböck preukázať prostredníctvom faktúry alebo dodacieho listu.







## Krása prichádza zvnútra – prikázanie čistoty Weissenböck:

Už pri výbere surovín pre dlažbový betón sa firmou Weissenböck kladú zvlášť vysoké požiadavky. Tak sa pre lícný betón, ktorý je najvrchnejšou vrstvou dvojvrstvovo zabudovaných kameňov dlažby, používa iba zvlášť tvrdý kremičitý piesok, ktorý bol vyčistený od obalového ílu. Takto sa zabezpečí prikázanie čistoty od firmy Weissenböck – pekné kamene s príjemnými farbami, dlhou životnosťou a nepriepustným, konštantne jemným povrchom. Prax po piatich rokoch ukazuje zreteľne krajšie kamene s omnoho dlhšie nezmeneným a farebne stálym povrchom.




Zrná piesku s obalovým ílom

minus



Obalový íl

je



Vyčistený kremičitý piesok

Pritomný íl neodolný voči mrazu okolo zrn piesku oslabuje silové spojenie k cementovému kameňu, ktorý má za úlohu udržiavať zrná v štruktúre stabilné.

Na výrobu nášľapného betónu Weissenböck sa používa iba vyčistený kremičitý piesok. Cement sa môže pevne spojiť so zrnami piesku a farbami. Odolnosť voči mechanickému pôsobeniu a posovým soliam sa zlepši.



Detail povrchu novo položených dlažbových kameňov.



Detail povrchu novo položených dlažbových kameňov.



Povrch kameňa po silnom mechanickom zásahu.



Povrch kameňa po silnom mechanickom zásahu.



## Zvýšene odolné voči mechanickým zásahom:

Mechanické opotrebenie je napr. oder nohami a pri pojazdných plochách intenzívnejšia doprava, reťaze alebo klince športovej obuvi, zariadenia na odpratávanie snehu, zaťaženia povrchu nákladnými automobilmi a vysokozdvížnými vozíkmi. Ak kamene nie sú vo zvýšenej miere odolné, dôjde k nadmernému oderu a k nápadne viditeľným zmenám povrchu. Táto odolnosť sa preveruje prostredníctvom testu na obrus. Kameň so zvýšenou odolnosťou vykazuje merateľne menšie opotrebenie ako iné kamene. Weissenböck zaručuje oder <math> < 15 \text{ cm}^3/50 \text{ cm}^2 </math>, to je o cca 17 % menší oder, ako predpisuje norma CE/ÖNORM.



## 90 % menej zvetrávania

V zime dochádza ku kolísaniam teploty okolo bodu mrazu. To vedie k zvetrávaniu. Menej zvetrávania znamená nemeniaci sa, pekný vzhľad plochy počas dlhšej doby a viac čistoty. Podľa normy ÖNORM je po 28-násobnom striedaní zmrazovacích cyklov dovolené až do 1 000 g/m<sup>2</sup> zvetrania na meter štvorcový. Weissenböck zaručuje max. 100 g/m<sup>2</sup> zvetrania, čo je o 90 % menej ako v norme ÖNORM.



**Normálna dlažba**  
Zvetranie až do 1 000 g/m<sup>2</sup> podľa normy ÖNORM

Výška skla  
17 cm



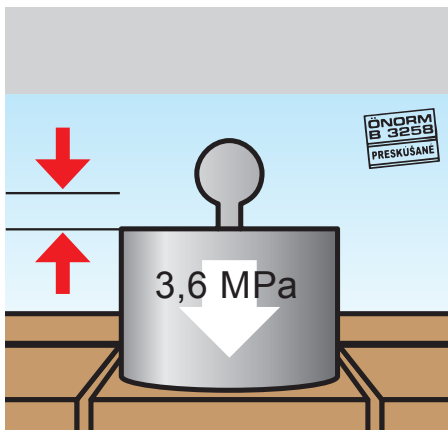
**Weissenböck zaručuje:**  
Zvetranie čistej dlažby max. 100 g/m<sup>2</sup>

Výška skla  
17 cm

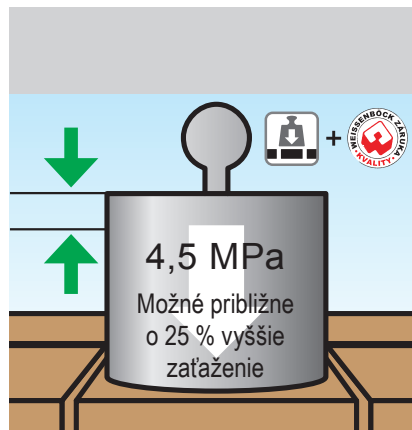


## o 25 % vyššia pevnosť

Čím vyšší tlak (Mpa) vydrží jeden kameň alebo jedna platňa, tým sú zaťažiteľnejšie a trvanlivejšie v praxi. Dlažby a platne Weissenböck, vyrobené podľa normy ÖNORM B3258, je možné zaťažiť o približne 25 % viac ako požaduje norma ÖNORM. Aj pre prípad, ak zlyhajú iné vonkajšie stavebné materiály (napr. lôžko, škára atď.), takéto produkty sa tak zlomia až neskôr. Všetky zaručené hodnoty platia v rámci skúšky podľa normy. Skúšobné inštitúcie zistili výskumom, že najvrchnejšia vrstva zvlášť dobre harmonizuje s jadrovým betónom a tieto obidve vrstvy sú mimoriadne dobre previazané. Tým sú kamene Weissenböck tepelne a dopravou vyššie zaťažiteľné.



**Nízka pevnosť**  
3,6 MPa pevnosť na štiepenie u kameňov príp. 5,0 MPa pevnosť v ťahu pri ohybe u platní



**Vysoká pevnosť**  
4,5 MPa pevnosť na štiepenie u kameňov príp. 6,5 MPa pevnosť v ťahu pri ohybe u platní



Čistenie platní s predimpregnáciou RÝCHLO ČISTÉ aplikovanou pri výrobe po 30 s.



## Predimpregnácia z výroby!

**rýchlo  
ČISTÉ**

Vďaka predimpregnácii **RÝCHLO ČISTÉ** sa spomalí vnikanie špiny a kvapaliny do povrchu platní a platne je možné jednoduchšie čistiť. Znečistenia, ako víno, džús alebo káva je potrebné – aj keď sú platne naimpregnované – odstrániť bezprostredne po ich vzniku. Predimpregnácia z výroby chráni platne už počas skladovania, prepravy a osádzania, je odolná voči UV žiareniu, neškodná v styku s potravinami a paropriepustná. Platne ostávajú dlhšie krásne a nadobudnú hodvábny lesk. Znečisteniam z okolia alebo v dôsledku používania, ktoré pôsobia priebežne a trvalo, nie je možné predimpregnáciou zamedziť. Berte, prosím, do úvahy, že každá impregnácia sa musí obnoviť, aby sa zaručila funkcia bez prerušenia. Ďalšie informácie a výsledky testov k našim skúšobným sériám s rôznymi časmi pôsobenia rôznych znečistení nájdete na internete na stránke [www.kamene.info](http://www.kamene.info).

## Istá chôdza po Carma platniach!

**Proti  
ŠMYKOVÉ**

Na mokrom povrchu v okolí bazénov, alebo po daždi je riziko pošmyknutia veľké\*. Preto je nevyhnutné znížiť riziko zranenia na mokrych platniach. Protišmyková vlastnosť Carma platní bola testovaná podľa normy DIN 51097 a zaradená do hodnotovej skupiny A, tzn., že Carma platne (tak neimpregnované ako aj s impregnáciou RýchloČISTÉ), sú do sklonu plochy s uhlom 16° (to zodpovedá stúpaniu 29 %) naboso bezpečne pochôdzne. Ďalšie informácie nájdete na [www.kamene.info](http://www.kamene.info).

\*) Nezapomnite, prosím, že bezprostredne pri začiatku dažďa môže dôjsť k tvorbe klzkej vrstvy (kvapky dažďa sa premiešajú s povrchovou špinou), tzn. neklzavosť je podľa normy daná až pri dlhšie trvajúcim daždi a pri celoplošne mokrych povrchoch.



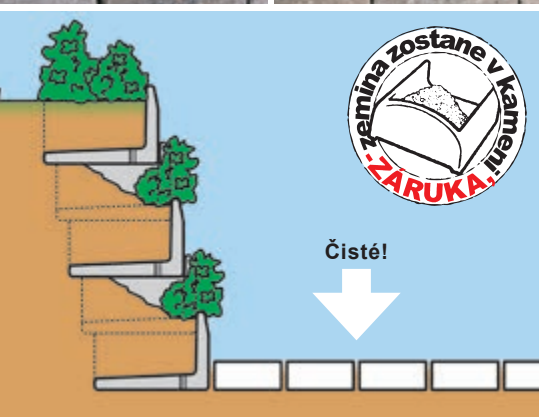
## OCHRANA proti šmuhám

**OCHRANA  
proti šmuhám**

**Bez ochrany proti šmuhám** môžu vzniknúť na stenách svetlé vápenné šmuhy, ktoré zostávajú na stene a až po nejakom čase pôsobením poveternostných vplyvov alebo po ošetroení prostriedkom na odstraňovanie vápna zmiznú.

**S novou ochranou proti šmuhám a so špeciálnym cementom** sa pravdepodobnosť výskytu šmáh a vápenných výkvetov z kameňa zreteľne zníži a vaše múry zostanú dlhšie čisté a pekné.

Ďalšie informácie nájdete na [www.kamene.info](http://www.kamene.info).



## Záruka zemina zostane v kameni\*)

**zemina zostane v kameni  
ZÁRUKA**

Dokonálna schopnosť udržať vodu, veľa miesta pre rastliny a najlepšia statika svojej triedy, to zaručuje trvalé a ľahko udržiavateľné zelené steny. Lyžica trpaslík, mini lyžica a lyžicové kamene majú dno s odtokom prebytočnej vody. Zemina sa nemôže (pri bežných pohyboch pôdy pri daždi a mraze) zosunúť alebo vyplaviť. Tak zostáva pred stenou čisto (žiadne kopy zeme pred stenou). A vy si ušetríte námahu na ošetrovanie: Žiadne odhadzovanie kôp zeme, žiadne dopĺňanie zeminy do kameňov a žiadne odumierajúce rastliny kvôli chýbajúcej zemine! Ďalšie informácie nájdete na [www.kamene.info](http://www.kamene.info).

\*) Už pri výstavbe a zasypávaní steny môžete zistiť, či svahový kameň udrží zeminu sám (bez dotlačania, stláčania, vkladania „umelého dna“ atď.) alebo nie. Preto ručíme: keď pri stene z lyžicových kameňov nezostane zemina v kameňoch, môžete kamene vrátiť a dostanete preplatenú plnú kúpnu cenu! Pritom predpokladáme, že bola stena vybudovaná a používaná podľa našich návodov na osadenie.

Vodoodpudivá dlažba Rialta antik



## Vodoodpudivý

**hydro  
FÓBNE**

Hydrofóbne (= vodu odpudzujúce) povrchy majú zníženú nasiakavosť. To podporuje odolnosť voči mraza a posypovým soliam, redukuje pravdepodobnosť výkvetov a znižuje pohlcovanie špiny.

Pozor: Aj hydrofóbne kamene pohlcujú po určitom čase pôsobenia vodu. Miera pohlcovania je však menšia ako pri nehydrofóbných produktoch!



# Weissenböck Paleta farieb

Vďaka dôslednému výskumu a vývoju je možné dlažby a kamene Weissenböck dostať v mnohých farbách – a ak chcete, aj vo vami zvolenej individuálnej farbe na želanie, na čo vám radi dáme bezplatne ponuku. Zavolajte nám: Tel. 0911 605450.

## Farby dlažieb antik

<b>Sivo tieňovaná</b> Zmiešaná farba zo sivých a antracitových odtieňov	<b>Lastúrové vápno</b> Zmiešaná farba z béžových, hnedých, sivých a antracitových odtieňov	<b>Jávská hnedá</b> Zmiešaná farba z hnedých, oranžových a žltých odtieňov	<b>Melange</b>	<b>Pieskovec</b>
<b>Patina</b> Zmiešaná farba zo zeleno-sivých odtieňov	<b>Kobalt</b> Zmiešaná farba z modro-sivých odtieňov	<b>Zlatisto mramorovaná</b> Zmiešaná farba z červených zlatých, žltých a staroružových odtieňov	<b>Toskana</b> Zmiešaná farba zo štyroch rozličných červených odtieňov	<b>Savana</b> Zmiešaná farba zo žltých, hnedých a antracitových odtieňov

## Farby dlažieb natur

<b>Sivo tieňovaná</b> Zmiešaná farba zo sivých a antracitových odtieňov	<b>Lastúrové vápno</b> Zmiešaná farba z béžových, hnedých, sivých a antracitových odtieňov	<b>Pieskovec</b>	<b>Farebne mramorovaná</b> Zmiešaná farba z červených, hnedých a žltých odtieňov	<b>Jávská hnedá</b> Zmiešaná farba z hnedých, oranžových a žltých odtieňov	<b>Sivo tieňovaná žula</b> sivo-bielo-antracitové odtiene

## Farby platní antik

<b>Slonovina</b> (tieňovaná)	<b>Plážová žltá</b> (tieňovaná)	<b>Zlatožltá</b> (tieňovaná)	<b>Striebornosivá</b> (tieňovaná)

Skutočné farby sa môžu dlížovať od tu zobrazených. Prosím, rešpektujte, že farby môže pozorovateľ vnímať subjektívne inak podmienene ročným obdobím, poveternostnými vplyvmi a dopadom svetla, ako aj našimi technickými podmienkami na strane 2. Ďalšie vzorkovníky farieb k našim dlažbám, platniam a murovacím kameňom nájdete na [www.kamene.info/paleta-farieb](http://www.kamene.info/paleta-farieb).





^  
Rakúsky rodinný podnik, úspešný už 65 rokov.



**Weissenböck  
Baustoffwerk GmbH**

Weissenböck s.r.o.  
Telefón: 0911 605 450  
Internet: [www.kamene.info](http://www.kamene.info)  
E-mail: [office@weissenbock.sk](mailto:office@weissenbock.sk)



Možnosť zakúpenia cez:

V prípade, že tu nie je žiadna adresa firmy, radi vám vymenujeme najbližšie umiestnených odborných predajcov stavebného materiálu.





### **Weissenböck záruka kvality**

pozri str. 52 alebo na [www.kamene.info/zaruka-kvality](http://www.kamene.info/zaruka-kvality)



### **30 ročná záruka na dostupnosť kameňov**

pozri str. 52 alebo na [www.kamene.info/zaruka-dostupnosti](http://www.kamene.info/zaruka-dostupnosti)



### **Záruka zeme zostane v kameni**

pozri str. 54 alebo na [www.kamene.info/zzzv](http://www.kamene.info/zzzv)



### **Dlažba je vhodná na zaťaženie chôdzou**

pozri tiež na [www.kamene.info/co-mi-to-prinesie](http://www.kamene.info/co-mi-to-prinesie)



### **Dlažba je vhodná pre zaťaženie osobnými automobilmi**

pozri tiež na [www.kamene.info/co-mi-to-prinesie](http://www.kamene.info/co-mi-to-prinesie)



### **Dlažba je vhodná na zaťaženie nákladnými automobilmi**

pozri tiež na [www.kamene.info/co-mi-to-prinesie](http://www.kamene.info/co-mi-to-prinesie)



### **Dlažba je odolná voči mrazu**

pozri str. 52 alebo na [www.kamene.info/co-mi-to-prinesie](http://www.kamene.info/co-mi-to-prinesie)



### **Odolnosť proti posypovej soli a mrazu z vrchnej strany**

pozri str. 52 alebo na [www.kamene.info/co-mi-to-prinesie](http://www.kamene.info/co-mi-to-prinesie)



### **Odolnosť proti posypovej soli a mrazu zo všetkých strán**

pozri str. 52 alebo na [www.kamene.info/co-mi-to-prinesie](http://www.kamene.info/co-mi-to-prinesie)



### **Pevnosť**

pozri str. 53 alebo na [www.kamene.info](http://www.kamene.info)



### **Prikázanie čistoty**

pozri str. 53 alebo na [www.kamene.info/co-mi-to-prinesie](http://www.kamene.info/co-mi-to-prinesie)



### **Optické rozčlenenie plochy je možné**

pozri str. 52 alebo na [www.kamene.info/co-mi-to-prinesie](http://www.kamene.info/co-mi-to-prinesie)



### **Dlažba je vo zvýšenej miere odolná voči mechanickému pôsobeniu**

pozri str. 53 alebo na [www.kamene.info/co-mi-to-prinesie](http://www.kamene.info/co-mi-to-prinesie)



### **Nasiakavosť pri atmosférickom tlaku**

pozri na [www.kamene.info/nasiakavost](http://www.kamene.info/nasiakavost)



### **Dodávané podľa „Ethical Trading Initiative“ s fair podmienkami a bez použitia detskej práce**

pozri na [www.kamene.info/detska-praca](http://www.kamene.info/detska-praca)



### **Dlažba so zníženou nasiakavosťou**

pozri str. 54 alebo na [www.kamene.info/hydrofobne](http://www.kamene.info/hydrofobne)



### **Platne sú dobre pochôdzne do sklonu 16°**

pozri str. 54 alebo na [www.kamene.info/protismykove](http://www.kamene.info/protismykove)



### **Platňa je z výroby predimpregnovaná**

pozri str. 54 alebo na [www.kamene.info/rychlo-ciste](http://www.kamene.info/rychlo-ciste)



**Murivo so znížením tvorením šmúh** pozri str. 54 alebo na [www.kamene.info/ochrana-proti-smuham](http://www.kamene.info/ochrana-proti-smuham)



### **Testované podľa normy ÖNORM**



**Produkt s označením CE**






































**Označenie "Austria značka kvality"**



# Weissenböck Súprava antik

Všetky kombinovateľné<sup>\*)</sup> kamene Súpravy Antik na jeden pohľad: pozri tiež str. 5 a na internetovej stránke [www.kamene.info](http://www.kamene.info).

Dlažba od strany 6	Obruník od strany 46	Schod od strany 46	Múr od strany 36	Plot od strany 36	Kryt piliera od strany 36
 Rialta Grande antik sivo tieňovaná	 Tegula múr antik univerzálny kameň sivo tieňovaný	 Cotta blokový kameň antik sivá	 Tegula múr antik normálny kameň sivo tieňovaný	 Tegula múr antik normálny kameň sivo tieňovaný	 Malá pilierová krycia platňa sivá
 Rialta antik jávská hnedá	 Tegula múr antik univerzálny kameň jávská hnedá	 Tegula múr antik väzák jávská hnedá	 Tegula múr antik normálny kameň jávská hnedá	 Tegula múr antik normálny kameň jávská hnedá	 Tegula múr antik krycia platňa jávská hnedá
 Rialta antik pieskovec	 Tegula múr antik univerzálny kameň pieskovec	 Tegula múr antik normálny kameň pieskovec	 Tegula múr antik normálny kameň pieskovec	 Tegula múr antik normálny kameň pieskovec	 Tegula múr antik krycia platňa pieskovec
 Rialta Grande antik lastúrové vápno	 Tegula múr antik univerzálny kameň lastúrové vápno	 Tegula múr antik univerzálny kameň lastúrové vápno	 Tegula múr antik normálny kameň lastúrové vápno	 Tegula múr antik väzák lastúrové vápno	 Tegula múr antik krycia platňa lastúrové vápno
 Rialta antik toskana	 Tegula múr antik univerzálny kameň toskana	 Rialta antik toskana	 Tegula múr antik univerzálny kameň toskana	 Tegula múr antik normálny kameň sivo tieňovaný	 Malá pilierová krycia platňa sivá
 Rialta Grande antik melange	 Tegula múr antik univerzálny kameň melange	 Tegula múr antik normálny kameň melange	 Tegula múr antik normálny kameň melange	 Tegula múr antik normálny kameň melange	 Malá pilierová krycia platňa melange
 Rialta antik patina	 Tegula múr antik univerzálny kameň patina	 Tegula múr antik normálny kameň patina	 Tegula múr antik normálny kameň patina	 Tegula múr antik normálny kameň patina	 Tegula múr antik krycia platňa patina
 Rialta antik zlatisto mramorovaná	 Cotta blokový kameň antik zlatisto mramorovaný	 Cotta blokový kameň antik zlatisto mramorovaný	 Tegula múr antik normálny kameň sivo tieňovaná	 Tegula múr antik normálny kameň sivo tieňovaná	 Malá pilierová krycia platňa sivá
 Rialta antik kobalt	 Tegula múr antik univerzálny kameň sivo tieňovaný	 Tegula múr antik väzák sivo tieňovaný	 Tegula múr antik normálny kameň sivo tieňovaný	 Tegula múr antik väzák sivo tieňovaný	 Malá pilierová krycia platňa sivá
 Rialta antik savana	 Tegula múr antik univerzálny kameň savana	 Tegula múr antik univerzálny kameň savana	 Tegula múr antik Normálny kameň savana	 Tegula múr antik Normálny kameň savana	 Tegula múr antik krycia platňa savana

<sup>\*)</sup> Tabuľka ukazuje pri nadpisoch stĺpcov správny priebeh výstavby počínajúc so stupňami a končiac s dlažbou. V riadkoch pod tým sa nachádzajú odporúčané farebné kombinácie.